

NGÂN HÀNG THƯƠNG MẠI CỔ PHẦN LIÊN VIỆT



Lien Viet Bank
NGÂN HÀNG LIÊN VIỆT

CẨM NANG QUẢN LÝ HỆ THỐNG NHẬN DIỆN THƯƠNG HIỆU
BANK IDENTITY GUIDELINES

**NGÂN HÀNG THƯƠNG MẠI CỔ PHẦN LIÊN VIỆT
LIENVIETBANK**

MỤC LỤC

I. GIỚI THIỆU THƯƠNG HIỆU LIEN VIET BANK

1. Thông điệp từ Chủ tịch HĐQT và Tổng Giám đốc
2. Sứ mệnh và những giá trị nền tảng
3. Giới thiệu thương hiệu Lien Viet Bank
4. Định nghĩa về vai trò và mục đích xây dựng Hệ thống Nhận diện Thương hiệu
5. Cách sử dụng Cẩm nang Nhận diện Thương hiệu

II. YẾU TỐ NHẬN DIỆN CHÍNH CỦA THƯƠNG HIỆU LIEN VIET BANK

1. Hình biểu tượng Logo chuẩn của thương hiệu
2. Cấu trúc lưới và các thông số cấu tạo Logo
3. Câu định vị thương hiệu
4. Cách thể hiện thương hiệu bằng chữ
5. Các tên gọi chuẩn của Ngân hàng
6. Cách thể hiện thương hiệu khi phát âm tiếng Anh

III. XÁC ĐỊNH MÀU SẮC CHUẨN CỦA THƯƠNG HIỆU LIEN VIET BANK

1. Tổ hợp màu sắc chính của thương hiệu
2. Giải pháp màu phụ trợ
3. Các phương án đơn màu
4. Các trường hợp sử dụng màu sai cần tránh

IV. QUY ĐỊNH CÁC TRƯỜNG HỢP SỬ DỤNG LOGO

1. Quy định sử dụng kết hợp Logotype & biểu tượng thương hiệu gốc
2. Quy định về tỉ lệ kích cỡ, vị trí, định hướng
3. Quy định sử dụng logo trên các màu nền
4. Sử dụng Logotype, biểu tượng và câu slogan

5. Kích thước tối thiểu và khoảng trống bắt buộc
6. Các trường hợp sử dụng sai cần tránh
7. Liên kết nhãn hiệu

V. QUY ĐỊNH VỀ KIỂU CHỮ

1. Kiểu chữ đặc trưng của thương hiệu
2. Các quy định khi sử dụng kiểu chữ đặc trưng của thương hiệu

VI. ĐỒ ÁN THIẾT KẾ ỨNG DỤNG NHẬN DIỆN THƯƠNG HIỆU CƠ BẢN

A. Hệ thống giấy tờ văn phòng

1. Danh thiếp
2. Thẻ nhân viên
3. Thẻ khách
4. Thẻ tài khoản
5. Tiêu đề thư
6. Hợp đồng lao động
7. Phong bì
 - 7.1 Phong bì nhỏ
 - 7.2 Phong bì nhỏ có cửa sổ
 - 7.3 Phong bì trung
 - 7.4 Phong bì đại
8. Giấy fax
9. Túi
 - 9.1 Túi nhỏ
 - 9.2 Túi trung
 - 9.3 Túi đại

10. Kẹp tài liệu (folder) / Bìa trình ký
11. Giấy nhắn tin thông thường (notepad)
 - 11.1 Khổ nhỏ
 - 11.2 Khổ A5
12. Quyển notepad
 - 12.1 Khổ nhỏ
 - 12.2 Khổ A5
13. Tem tài sản cố định
 - 13.1 Khổ nhỏ
 - 13.2 Khổ lớn
14. Tem niêm phong
 - 14.1 Khổ nhỏ
 - 14.2 Khổ trung
 - 14.3 Khổ đại
15. Nhãn CD
16. Vỏ đĩa CD
17. Mẫu giấy mời
 - 17.1 Khổ dọc gấp đôi
 - 17.2 Khổ dọc đơn hai mặt
18. Mẫu giấy mời

B. BIỂU MẪU KẾ TOÁN GIAO DỊCH

1. Sổ cổ đông sáng lập
2. Sổ cổ đông thông thường
3. Sổ tiết kiệm
4. Giấy gửi tiền tiết kiệm
5. Đăng ký thông tin khách hàng gửi tiết kiệm
6. Giấy mở tài khoản dành cho thể nhân
7. Giấy mở tài khoản dành cho tổ chức

8. Giấy yêu cầu sửa đổi, bổ sung thông tin tài khoản
9. Ủy nhiệm chi
10. Séc (2 mặt)
11. Đề nghị bán séc
12. Giấy nộp tiền
13. Giấy rút tiền
14. Phiếu thu đối ngoại tệ
15. Niêm phong tiền

C. ẢN PHẨM QUẢNG CÁO

1. Băng rôn
 - 1.1 Khổ dọc
 - 1.2 Khổ ngang
 - 1.3 Khổ vuông
2. Tờ rơi
 - 2.1 Khổ nhỏ
 - 2.2 Khổ A4
 - 2.3 Khổ A5
3. Phong bao lì xì
 - 3.1 Màu truyền thống
 - 3.2 Màu thương hiệu
4. Trên các phương tiện vận chuyển
5. Biển tấm lớn quảng cáo ngoài trời
6. Biển đứng giữa hai làn đường
7. Quảng cáo báo
 - 7.1 Khổ dọc
 - 7.2 Khổ ngang
8. Cờ công ty
 - 8.1 Cờ để bàn

8.2 Cờ lớn

9. Poster

10. Backdrop

10.1 Backdrop quây lễ tân

10.2 Backdrop hội nghị (2 Phương án)

D. CÁC ẢN PHẨM KHÁC

1. Tài liệu đào tạo

1.1. Trang bìa

1.2. Trang nội dung

2. Điều lệ Ngân hàng: Phụng chuyển

3. Thủ tục chuyển nhượng cổ phần: Phụng chuyển

E. THẺ ATM

1. Thẻ ATM

2. Thẻ liên kết VISA

PHẦN 2: NHẬN DIỆN TRÊN MÁY TÍNH

1. Câu chào hiển thị khi khởi động máy

2. Màn hình screen saver

3. Màn hình bắt buộc (default) khi mở web

PHẦN 3: NHẬN DIỆN KIẾN TRÚC

A. Quy định

B. Quy chuẩn nhận diện kiến trúc:

C. Một số tham khảo trên một số tòa nhà

PHẦN 4: NHẬN DIỆN TRÊN HỆ THỐNG BIỂN HIỆU

A. HỆ THỐNG BIỂN HIỆU NGOÀI TRỜI

1. Biển chính

2. Logo gắn trên mái nhà chung

3. Biển dưới mái nhà chung

3.1 Biển tên chi nhánh

3.2 Biển điện tử

4. Biển vẫy dọc

5. Biển chữ trên nóc nhà

6. Biển tấm lớn mặt cạnh toà nhà

7. Logo gắn trên mặt cạnh tòa nhà

8. Biển cột

9. Biển chỉ dẫn lưu thông xe

B. HỆ THỐNG BẢNG BIỂN TRONG VĂN PHÒNG

1. Biển chỉ dẫn hệ thống phòng ban

2. Biển tên phòng ban

3. Bảng tên để bàn lãnh đạo

4. Decan trên kính

C. NHẬN DIỆN TRONG KHÔNG GIAN GIAO DỊCH

1. Bảng điện tử

2. Backdrop trong không gian giao dịch

3. Biển tên quây

4. Decan trên kính

5. Decan trên cửa ra vào

PHẦN 5: NHẬN DIỆN ĐỒNG PHỤC

19. Áo dài nữ

20. Bộ vest nam

21. Bộ vest nữ

22. Sơ mi nữ

23. Sơ mi nam
24. Huy hiệu
25. Nơ
26. Cà vạt

PHẦN 6: NHẬN DIỆN TRÊN MẪU QUÀ TẶNG

1. Ví đựng danh thiếp
2. Mũ
3. Cốc
4. Bát
5. Chặn giấy
6. Bút
7. Đồng hồ
8. Ô


PHẦN 7: NHẬN DIỆN TRÊN MỘT SỐ ỨNG DỤNG KHÁC

A. MỘT SỐ VẬT DỤNG PHỤC VỤ NHÂN VIÊN

1. Ví đựng namecard
2. Sổ namecard
3. Sổ tay
 - 3.1 Sổ tay nhỏ
 - 3.2 Sổ tay trung
 - 3.3 Sổ tay đại

B. VẬT DỤNG NHẬN DIỆN TRONG KHÔNG GIAN GIAO DỊCH

1. Bút cắm
2. Bảng lõi suất trên tường
3. Bảng lõi suất Inox
4. khay tầng để giấy



1. Thông điệp từ Chủ tịch HĐQT và Tổng Giám đốc

I. GIỚI THIỆU THƯƠNG HIỆU LIEN VIET BANK

1. Thông điệp từ Chủ tịch HĐQT và Tổng Giám đốc

2. Sứ mệnh và những giá trị nền tảng

2.1. Sứ mệnh của LIEN VIET BANK

Sứ mệnh của Ngân hàng Liên Việt là tham gia đóng góp vào sự lớn mạnh, an toàn của hệ thống Ngân hàng, góp phần vào sự nghiệp phát triển kinh tế của đất nước trên cơ sở đáp ứng kịp thời các nhu cầu hợp lý về phát triển sản xuất – kinh doanh – dịch vụ của khách hàng bằng phương tiện hiện đại, sản phẩm dịch vụ mới, phong cách phục vụ chuyên nghiệp, tận tâm, nhằm đem lại lợi nhuận và lợi ích cao nhất cho tập thể Ngân hàng Liên Việt, cho từng cổ đông Ngân hàng Liên Việt tạo điều kiện thuận lợi cho bản thân và gia đình cán bộ nhân viên Ngân hàng Liên Việt.

2.2. Tầm nhìn:

- Ngân hàng Liên Việt trở thành Ngân hàng điện tử đầu tiên của Việt Nam;
- Trong vòng 5 năm kể từ khi chính thức hoạt động, Ngân hàng Liên Việt sẽ trở thành 1 trong 10 Ngân hàng thương mại cổ phần hàng đầu tại Việt Nam về quy mô vốn nhưng là Ngân hàng số 1 về chuyên nghiệp, đổi mới và uy tín.
- Trong 5 năm tiếp theo, Ngân hàng Liên Việt phấn đấu trở thành một tập đoàn dịch vụ tài chính - Ngân hàng hàng đầu tại Việt Nam.

2.3. Phương châm kinh doanh :

- An toàn - Hiệu quả: thượng tôn trọng pháp luật, hướng tới khách hàng, quản trị rủi ro được ưu tiên hàng đầu.
- Giữ gìn, tôn trọng chữ Tín trong kinh doanh, trong quan hệ xã hội với đối tác, với cổ đông, với nhân viên của Ngân hàng Liên Việt, chữ Tín sẽ là thương hiệu quý báu của Ngân hàng Liên Việt.
- Năng động, chuyên nghiệp, đổi mới để tồn tại và phát triển: Luôn tìm tòi ý tưởng mới, con người mới nhằm tạo ra hành động và sản phẩm mới.

2.4. Giá trị cốt lõi

- Phát triển bền vững – Nâng tầm không ngừng.
- Đổi mới toàn diện, liên tục.
- Sáng tạo kết nối, chia sẻ giá trị.
- Hướng tới thương hiệu LienvietBank mạnh toàn diện.

2.5. Định hướng phát triển tổng thể:

Ngân hàng Liên Việt luôn xác định và sẽ tập trung cao độ nhân lực, vật lực, tài lực...cho việc phát triển bền vững năng lực cốt yếu của mình, trở thành một Ngân hàng thương mại trong hoạt động kinh tế thị trường.

Xây dựng thương hiệu mạnh trên cơ sở phát huy nội lực, hoạt động minh bạch, gắn xã hội trong kinh doanh. Các tôn chỉ:

1. ĐOÀN KẾT - KỶ CƯƠNG – MINH BẠCH - ĐỔI MỚI.
2. NGÂN HÀNG LIÊN VIỆT CÙNG BẠN LÀM GIÀU.
3. NGÂN HÀNG ĐIỆN TỬ HƯỚNG TỚI KHÁCH HÀNG.
4. SỐNG BẰNG LƯƠNG, GIÀU BẰNG THƯỜNG, VÌ SỰ TĂNG TRƯỞNG CỦA LIÊN VIỆT

5. PHÁT HUY TINH THẦN LÀM CHỦ, HỮU SẢN HÓA NGƯỜI LAO ĐỘNG
6. AN TOÀN, HIỆU QUẢ, CHUYÊN NGHIỆP, THƯỢNG TÔN PHÁP LUẬT
7. LIÊN KẾT PHÁT HUY SỨC MẠNH VIỆT, HỘI NHẬP QUỐC TẾ
8. CỔ ĐÔNG LÀ NỀN MÓNG. LIÊN VIỆT LÀ LÂU ĐÀI, QUẢN TRỊ - ĐIỀU HÀNH LÀ KIẾN TRÚC SƯ

3. Giới thiệu thương hiệu Lien Viet Bank

3.1. Hình ảnh biểu tượng Lien Viet Bank

Thoi vàng và đồng tiền cổ hòa quyện tinh tế giữa hình thức và nội dung, giữa hiện đại và bản sắc như hình với bóng thể hiện sự vận động phát triển; phản ánh quy luật giá cả xoay quanh giá trị, là biểu tượng cốt lõi trong hoạt động tài chính, ngân hàng.

Thoi vàng cách điệu ôm lấy đồng tiền cổ thể hiện tinh thần đoàn kết chặt chẽ, sự ăn nên làm ra từ một thương hiệu mới – Ngân hàng Liên Việt.

Tỷ lệ cân đối giữa mảng đặc và rỗng của logo toát lên sự đều đặn, cân bằng. Yếu tố hình tuy là tĩnh, nhưng chứa đựng bên trong sức mạnh chuyển động không ngừng, sinh sôi, nảy nở vô hạn.

Logo cũng đảm bảo được yếu tố phong thủy theo bản sắc Phương Đông, khối hình và khối chữ ẩn chứa sự tinh túy “Sắc sắc không không”, “Hỏa thiên đại hữu” và “Thiên hỏa đồng nhân” với chân đế LienVietBank – Một nền móng vững chắc, AN TOÀN – PHÁT TRIỂN – BỀN VỮNG.

Logo được cấu trúc bởi 3 màu sắc (màu trắng: rõ ràng, minh bạch; màu xanh: đoàn kết vững chắc; màu vàng nhũ đồng: hoàn thiện tinh tế) và 3 khối gắn kết giữa hình và chữ: thể hiện trí tuệ tập thể, liên kết sức mạnh Việt và phát triển vươn tới chân trời xa. Sự kết hợp hài hòa 3 màu sắc, 3 khối, 3 cung bậc tạo thế chân kiềng vững chắc biểu tượng cho chữ TÍN – TÂM – TÀI, và ý nghĩa câu ca dao “Một cây làm chẳng nên non, ba cây chụm lại nên hòn núi cao” thể hiện sự LIÊN KẾT PHÁT TRIỂN, đa dạng hóa, hội nhập và CÙNG BẠN LÀM GIÀU.

LOGO LienVietBank là thông điệp tinh túy thể hiện tầm nhìn đổi mới, đẳng cấp, tính công chúng rộng lớn, dễ nhận biết và đi vào lòng người.

3.2. Câu định vị thương hiệu

4. Định nghĩa về vai trò và mục đích xây dựng Hệ thống Nhận diện Thương hiệu

4.1. Khái niệm thương hiệu

- Thương hiệu đã xuất hiện cách đây hàng thế kỷ với ý nghĩa để phân biệt hàng hóa của nhà sản xuất này với hàng hóa của nhà sản xuất khác. Từ “Brand” (thương hiệu) xuất phát từ ngôn ngữ Na uy cổ “Brandr”. Nghĩa là “đóng dấu bằng sắt nung” (to burn).
- Cho đến nay có rất nhiều quan niệm khác nhau về thương hiệu, một khái niệm về thương hiệu được thừa nhận rộng rãi là khái niệm thương hiệu của Hiệp hội Marketing Mỹ, theo đó “thương hiệu là tên, các khẩu hiệu, ký hiệu, biểu tượng hay là những thiết kế hoặc là tổng hợp những yếu tố trên với mục đích xác định hàng hóa hay dịch vụ của một hay một nhóm nhà cung cấp để phân biệt với những đối thủ cạnh tranh khác”. Một thương hiệu có thể được cấu tạo bởi hai phần: phát âm được và không phát âm được.

Liên kết Phát triển

- Thương hiệu được hiểu là một dạng tài sản phi vật chất. Theo đánh giá chung, giá trị thương hiệu gồm có bốn yếu tố cấu thành: (1) Sự trung thành của khách hàng đối với thương hiệu (brand loyalty); (2) Dấu hiệu nhận biết thương hiệu một cách nhanh chóng (brand awareness); (3) Chất lượng sản phẩm hay dịch vụ cung cấp trong nhận thức của khách hàng (perceived quality); (4) Liên tưởng của khách hàng khi nghe hoặc nhìn thấy thương hiệu (brand association).

4.2. Định nghĩa Hệ thống nhận diện thương hiệu

Hệ thống nhận diện thương hiệu là một tập hợp thống nhất các thông tin, dấu hiệu đặc trưng của thương hiệu được thể hiện theo một số cách thức và tiêu chí nhất định đã được đặt ra nhằm truyền đạt thông tin thương hiệu thông qua các công cụ như logo, tài sản, quà tặng...

4.3. Mục đích xây dựng Hệ thống nhận diện thương hiệu

Hệ thống nhận diện thương hiệu là phương thức quảng bá thương hiệu hiệu quả nhất nhằm gia tăng giá trị cho thương hiệu. Chính vì vậy, xây dựng Hệ thống nhận diện thương hiệu được đưa vào chiến lược phát triển của hầu hết các đơn vị.

4.4. Vai trò của Hệ thống nhận diện thương hiệu

- Hệ thống nhận diện thương hiệu đóng vai trò định hướng cách tạo dựng hình ảnh thương hiệu một cách đồng nhất trên thị trường thông qua tất cả các hoạt động.
- Hệ thống nhận diện thương hiệu là phương tiện truyền tải đầy đủ nhất những thông điệp của thương hiệu ở mọi thời điểm và trong mọi hoàn cảnh.
- Hệ thống nhận diện thương hiệu giúp tác động tới nhận thức của khách hàng một cách hiệu quả nhất, trực tiếp nhất về sự hiện diện của thương hiệu.

5. Cách sử dụng Cẩm nang Nhận diện Thương hiệu

Đây là cuốn cẩm nang chính thức về cách thức, tiêu chí thể hiện của thương hiệu FTU trong toàn bộ hoạt động giảng dạy, hợp tác...

Tất cả các Cơ sở, Phòng, Ban... đều phải tuân thủ theo những hướng dẫn trong cuốn cẩm nang này.

Nhằm đảm bảo sự đồng nhất về hình ảnh của thương hiệu, tất cả các đối tác cung cấp những dịch vụ quảng cáo, tiếp thị, các dịch vụ tư vấn thương hiệu đều phải tuân thủ các qui định và hướng dẫn về cách thể hiện thương hiệu được nêu trong cẩm nang.

Trong những trường hợp ngoại lệ không được nêu trong cuốn cẩm nang này, yêu cầu liên hệ trực tiếp với Ban Giám hiệu Trường Đại học Ngoại Thương theo địa chỉ như sau:

NGÂN HÀNG THƯƠNG MẠI CỔ PHẦN LIÊN VIỆT

Địa chỉ: Số 32 Nguyễn Công Trứ, Phường 1, Thị xã Vị Thanh, Tỉnh Hậu Giang

Điện thoại: 0711 581 727 - 04 2668 668 - 08 2668 668

Fax: 0711 581 737 - 04 2669 669 - 08 2669 669

Email: vanphong@lienvietbank.net

Website: www.lienvietbank.net

II. YẾU TỐ NHẬN DIỆN CHÍNH CỦA THƯƠNG HIỆU LIEN VIET BANK

1. Hình biểu tượng Logo chuẩn của thương hiệu
2. Cấu trúc lưới và các thông số cấu tạo Logo

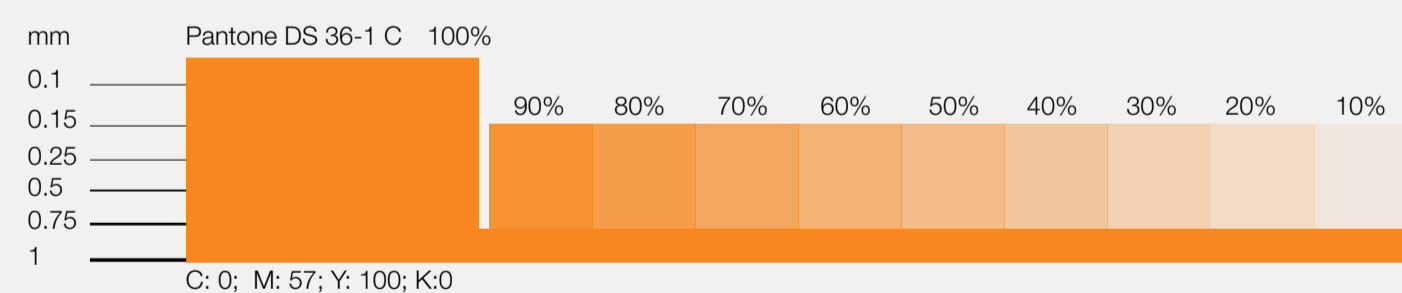
Logo Lien Viet Bank là sự kết hợp giữa hình logo biểu trưng và tên thương hiệu trong một khối hình ảnh (Lien Viet Bank) tạo thành cốt lõi trong hệ thống nhận diện thương hiệu của Ngân hàng TMCP Liên Việt (Lien Viet Bank).



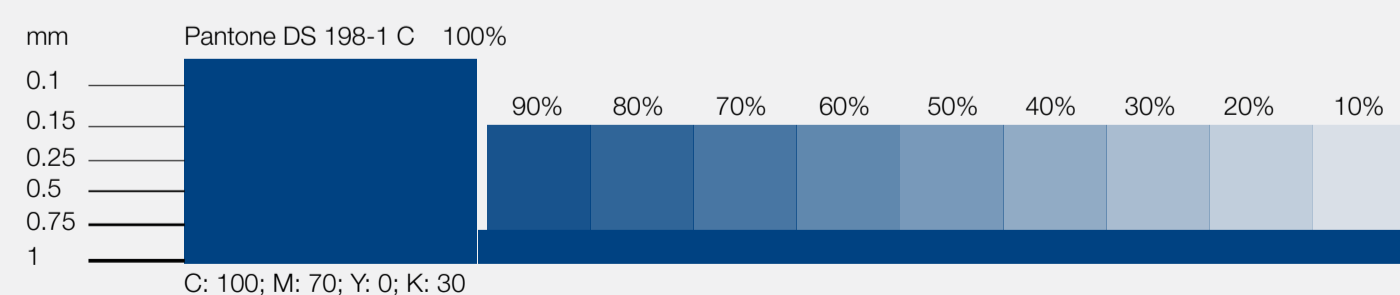
1. Hình biểu tượng Logo chuẩn của thương hiệu
2. Cấu trúc lưới và các thông số cấu tạo Logo

Kích thước, vị trí và khoảng cách tương ứng giữa phần dấu hiệu đặc trưng và chữ đặc trưng phải tuân thủ chặt chẽ theo quy định như trên.

Primary colors



Primary colors



3. Câu định vị thương hiệu

Liên kết Phát triển

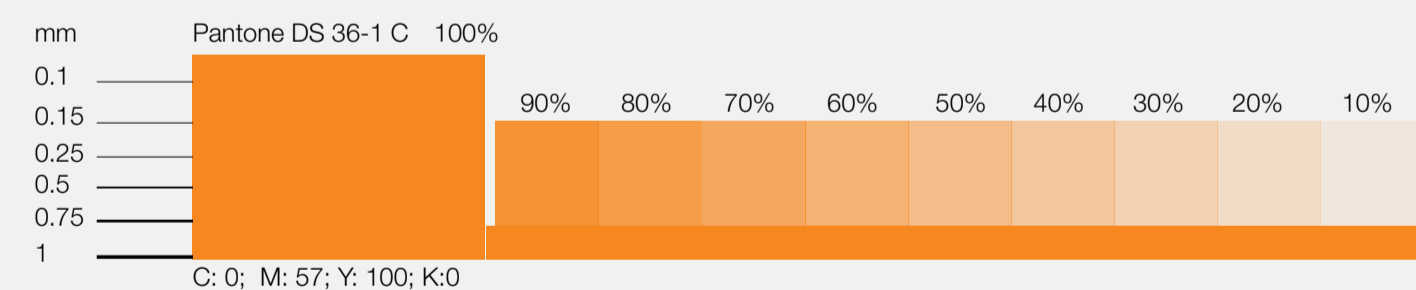
Chữ Màu xanh giống màu Logo dùng cho quảng cáo ngoài trời (Chánh bóng)

Liên kết Phát triển

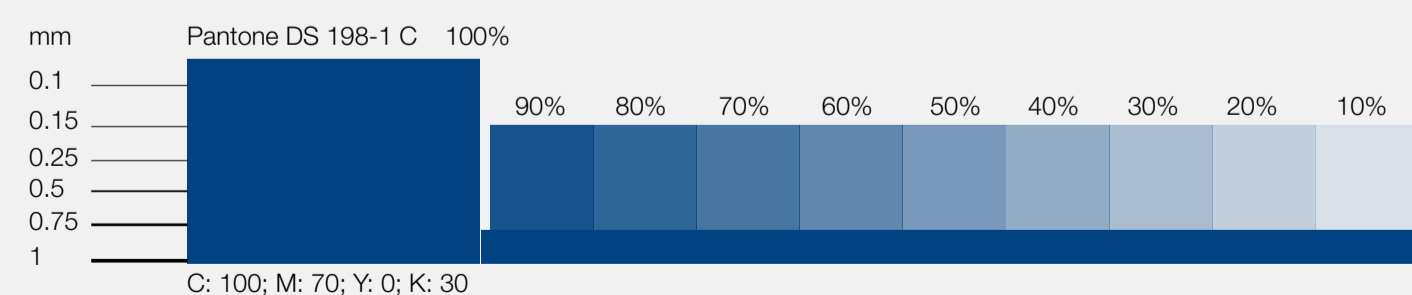
Chữ Màu da cam giống màu Logo dùng cho quảng cáo trong nhà

3. Câu định vị thương hiệu

Primary colors



Primary colors



Font: Lucida Bright Italic (MAC)
Size: 38.628 pts
Leading: 46.354 pts



4. Cách thể hiện thương hiệu bằng chữ
5. Các tên gọi chuẩn của Ngân hàng
6. Cách thể hiện thương hiệu khi phát âm tiếng Anh

4. Cách thể hiện thương hiệu bằng chữ

Lien Viet Bank

5. Các tên gọi chuẩn của Ngân hàng

NGÂN HÀNG LIÊN VIỆT

6. Cách thể hiện thương hiệu khi phát âm tiếng Anh

Lien Viet Bank



Lien viet /bæŋk/

7. Font chữ chuẩn của Logotype

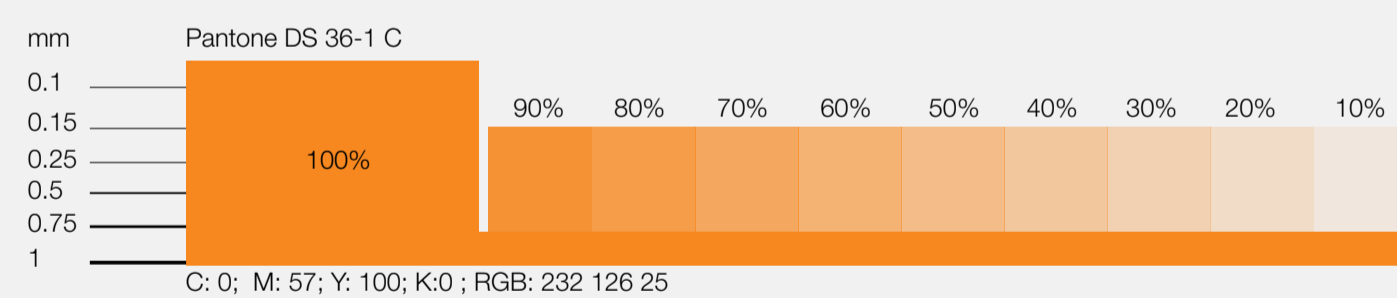


Font: VN Helvetica Compressed(PC)

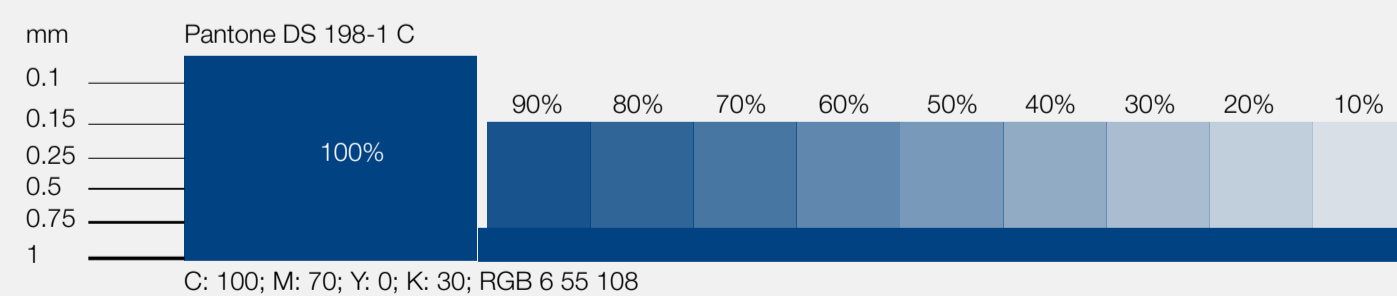
Font: VN ArialH

Lien Viet Bank
 NGÂN HÀNG LIÊN VIỆT

Primary colors



Primary colors



III. XÁC ĐỊNH MÀU SẮC CHUẨN CỦA THƯƠNG HIỆU LIEN VIET BANK

1. Tổ hợp màu sắc chính của thương hiệu

Ngân hàng Thương mại Cổ phần Liên Việt là một tổ chức tài chính chuyên nghiệp và có uy tín. Những phẩm chất này được phản ánh thông qua việc tạo ra các hình thức truyền thông hình ảnh bằng màu sắc. Không được sử dụng thay thế một hệ màu nào khác cho 2 màu Xanh và Vàng cam của biểu tượng Lien Viet Bank. Việc sử dụng như vậy sẽ phá vỡ tính thống nhất của hệ thống dấu hiệu nhận biết Ngân hàng cũng như gây khó hiểu cho công chúng.



N n có t ng ph n m nh so v i logo

1. Tổ hợp màu sắc chính của thương hiệu

Hệ thống màu phụ trợ đi kèm (...vàng, xanh...) duy trì tính độc đáo cho biểu tượng, nhưng vẫn tạo sự phong phú và hấp dẫn thị giác cho hình ảnh Lien Viet Bank trong các hoạt động, chiến dịch quảng bá thương hiệu.



N n m và màu s c nh so v i logo

2. Giải pháp màu phụ trợ

Electr. Media

Print

Electr. Media

Print


RGB

Pantone
CMYK

RGB

Pantone
CMYK

RGB 6 55 108



100%
C: 100; M: 70; Y: 0; K: 30

RGB: 232 126 25



100%
C: 0; M: 57; Y: 100; K:0

RGB 6 55 108



90%
C: 100; M: 70; Y: 0; K: 30

RGB: 232 126 25



90%
C: 0; M: 57; Y: 100; K:0

RGB 6 55 108



80%
C: 100; M: 70; Y: 0; K: 30

RGB: 232 126 25



80%
C: 0; M: 57; Y: 100; K:0

RGB 6 55 108



70%
C: 100; M: 70; Y: 0; K: 30

RGB: 232 126 25



70%
C: 0; M: 57; Y: 100; K:0

RGB 6 55 108



60%
C: 100; M: 70; Y: 0; K: 30

RGB: 232 126 25



60%
C: 0; M: 57; Y: 100; K:0

RGB 6 55 108



50%
C: 100; M: 70; Y: 0; K: 30

RGB: 232 126 25




50%
C: 0; M: 57; Y: 100; K:0

RGB 6 55 108



40%
C: 100; M: 70; Y: 0; K: 30

RGB: 232 126 25




40%
C: 0; M: 57; Y: 100; K:0

RGB 6 55 108




30%
C: 100; M: 70; Y: 0; K: 30

RGB: 232 126 25




30%
C: 0; M: 57; Y: 100; K:0

RGB 6 55 108




20%
C: 100; M: 70; Y: 0; K: 30

RGB: 232 126 25




20%
C: 0; M: 57; Y: 100; K:0

RGB 6 55 108



10%
C: 100; M: 70; Y: 0; K: 30

RGB: 232 126 25



10%
C: 0; M: 57; Y: 100; K:0

3. Các phương án đơn màu

Biểu tượng đơn màu dùng trong các ứng dụng mà logo chỉ được xuất hiện dưới một màu duy nhất như bản fax, hoá đơn, và các ứng dụng khác như ấn phẩm tiếp thị, quảng cáo hay trên Website. Trên đây là các phiên bản ứng dụng biểu tượng đơn màu hợp lệ.



3. Các phương án đơn màu

4. Các trường hợp sử dụng màu sai cần tránh

- Logo Lien Viet Bank phải được thể hiện bằng 2 màu Xanh và Vàng cam
- Không sử dụng màu chuyển cho logo.
- Không sử dụng hiệu ứng phản quang.



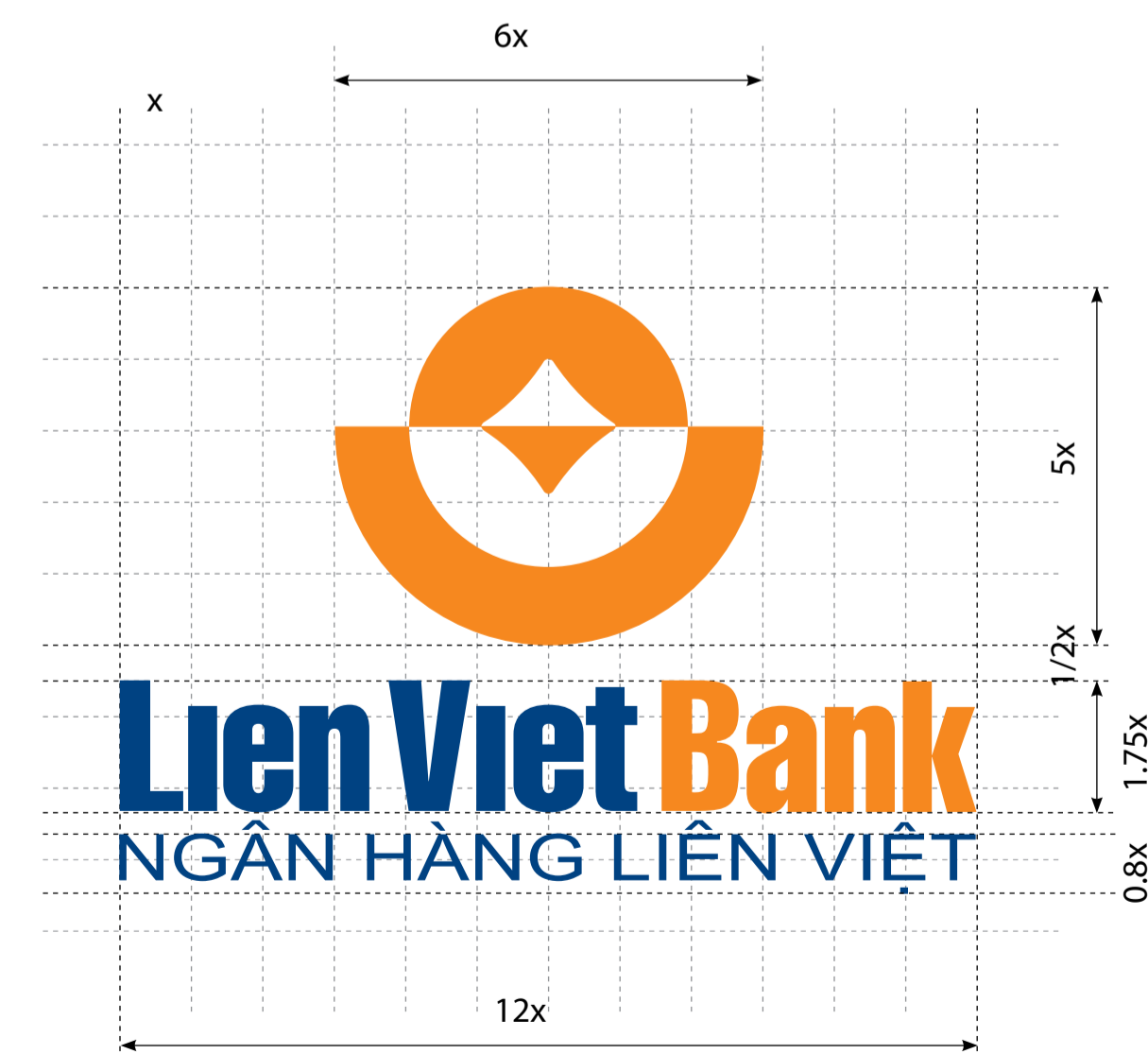
IV. QUY ĐỊNH CÁC TRƯỜNG HỢP SỬ DỤNG LOGO

1. Quy định sử dụng kết hợp Logotype & biểu tượng thương hiệu gốc
2. Quy định về tỉ lệ kích cỡ, vị trí, định hướng
3. Sử dụng Logotype, biểu tượng và câu slogan
4. Kích thước tối thiểu và khoảng trống bắt buộc
5. Các trường hợp sử dụng sai cần tránh
6. Liên kết nhãn hiệu

1. Quy định sử dụng kết hợp Logotype & biểu tượng thương hiệu gốc



Lien Viet Bank
NGÂN HÀNG LIÊN VIỆT



2. Quy định về tỉ lệ kích cỡ, vị trí, định hướng



3. Sử dụng Logotype, biểu tượng và câu slogan



4. Kích thước tối thiểu và khoảng trống bắt buộc

Tỷ lệ khoảng trống bắt buộc tối thiểu giữa biểu tượng và các yếu tố đồ họa khác nhằm đảm bảo tính rõ ràng và dễ nhận diện cho biểu tượng.



4. Kích thước tối thiểu và khoảng trống bắt buộc

Kích thước tối thiểu của biểu tượng không được phép nhỏ hơn các chỉ số quy định như trên nhằm đảm bảo cho logo luôn rõ ràng và dễ nhận diện.



5. Các trường hợp sử dụng sai cần tránh

- Hạn chế dùng một mình phần chữ đặc trưng hoặc phần dấu hiệu đặc trưng (trừ một số trường hợp ngoại lệ như Cờ, Huy hiệu) (1)
- Không làm biểu tượng biến dạng hoặc thay đổi tỷ lệ cấu trúc của biểu tượng, hoặc vị trí sắp xếp tiêu chuẩn giữa phần dấu hiệu đặc trưng và chữ đặc trưng (2)
- Không vi phạm quy định về “khoảng trống bắt buộc” (3)
- Không vi phạm quy định về khoảng cách giữa logo biểu trưng và logotype (4)
- Không sử dụng biểu tượng bị cắt xén hay xiên lệch (5)
- Không đặt biểu tượng trên bối cảnh nền hình hoặc hình ảnh phức tạp hay màu nền không đủ độ tương phản với màu sắc của biểu tượng. (6)
- Không làm mờ hay sử dụng biểu tượng với độ phân giải thấp (7)



Logo chuẩn



(1)



(2)



(3)



(4)



(5)



(6)



(7)

6. Liên kết nhãn hiệu

Biểu tượng Lien Viet Bank có thể xuất hiện trong các sự kiện, hoạt động tài trợ cũng như liên doanh liên kết. Khi xuất hiện bên cạnh các biểu tượng khác phải tuân thủ khoảng cách bắt buộc tối thiểu được quy định như trên. Mọi trường hợp sắp xếp phải đảm bảo sự nổi bật của biểu tượng Lien Viet Bank.



V. QUY ĐỊNH VỀ KIỂU CHỮ

1. Kiểu chữ đặc trưng của thương hiệu

Kiểu chữ đóng vai trò quan trọng trong hệ thống dấu hiệu nhận biết của Ngân hàng Thương mại Cổ phần Liên Việt. Việc sử dụng phối hợp và thống nhất kiểu chữ cùng các yếu tố đồ họa khác như biểu tượng, dấu hiệu đặc trưng, màu sắc và đồ án thiết kế cơ bản sẽ tạo một phong cách riêng cho hình ảnh của Ngân hàng Thương mại Cổ phần Liên Việt.

2. Các quy định khi sử dụng kiểu chữ đặc trưng của thương hiệu

- Arial là kiểu chữ chính trong giao tiếp bằng văn bản của Ngân hàng. Kiểu chữ này được sử dụng trong nội dung của thư, ghi nhớ, bản in và trong những mẫu giấy tờ văn phòng khác.
- Những kiểu chữ phụ trợ trên là giải pháp thay thế hữu hiệu cho kiểu chữ chính thức Arial trong các hoạt động của Ngân hàng. Chúng có thể được sử dụng cho tất cả hệ thống văn phòng phẩm như biểu mẫu, tài liệu chính thức và các ấn phẩm khác.

abcdegHyklmintuxz1234567890-=_,.!`~,.><?.....

abcdegHyklmintuxz1234567890-=_,.!`~,.><?.....

abcdegHyklmintuxz1234567890-=_,.!`~,.><?.....

abcdegHyklmintuxz1234567890-=_,.!`~,.><?.....

ABCDEFGHIJKLMINTUXZ1234567890-=_,.!`~,.><?.....

ABCDEFGHIJKLMINTUXZ1234567890-=_,.!`~,.><?.....

ABCDEFGHIJKLMINTUXZ1234567890-=_,.!`~,.><?.....

ABCDEFGHIJKLMINTUXZ1234567890-=_,.!`~,.><?.....

VI. ĐỒ ÁN THIẾT KẾ ỨNG DỤNG NHẬN DIỆN THƯƠNG HIỆU CƠ BẢN

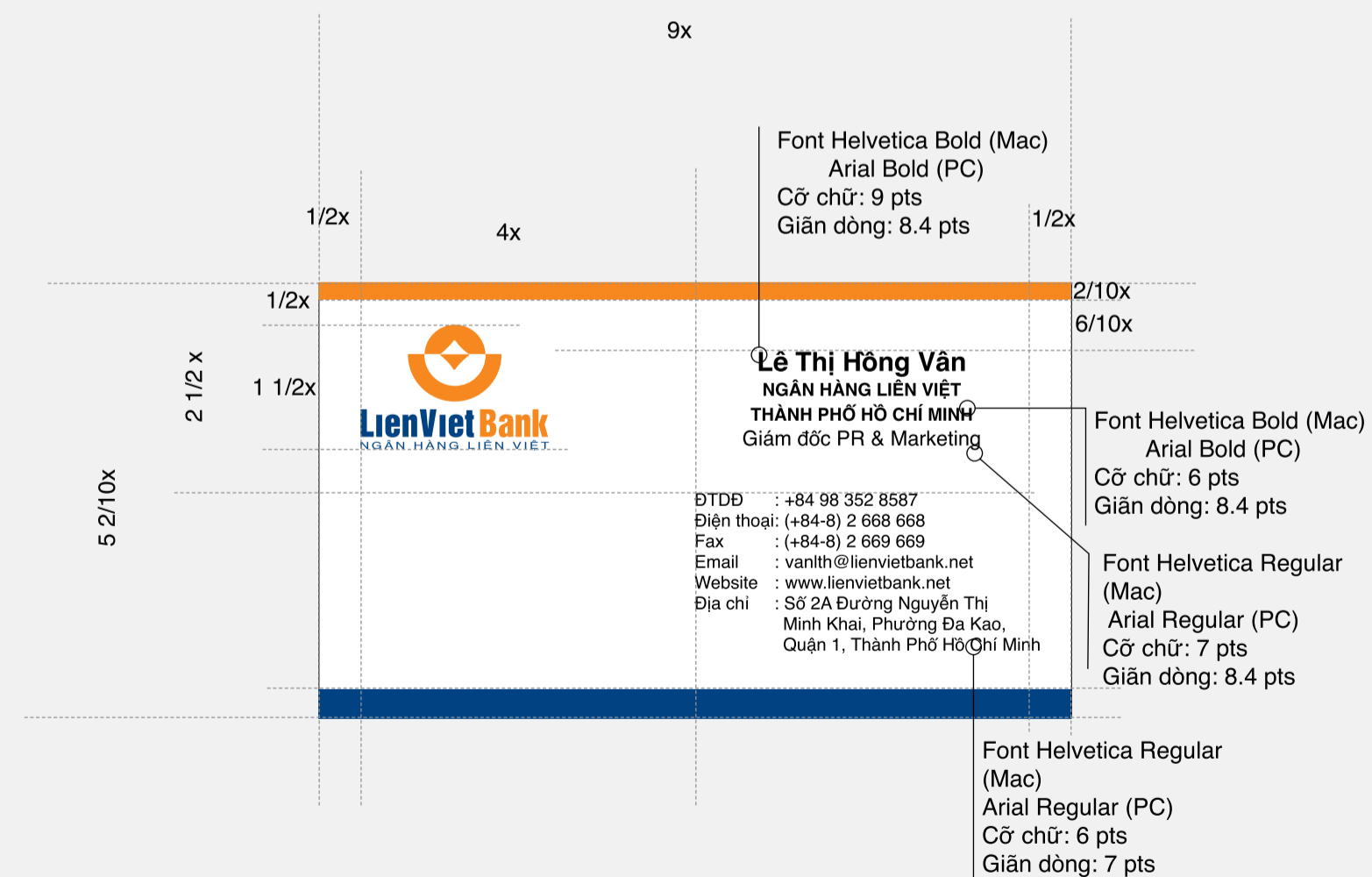
A. HỆ THỐNG GIẤY TỜ VĂN PHÒNG

1. DANH THIỆP

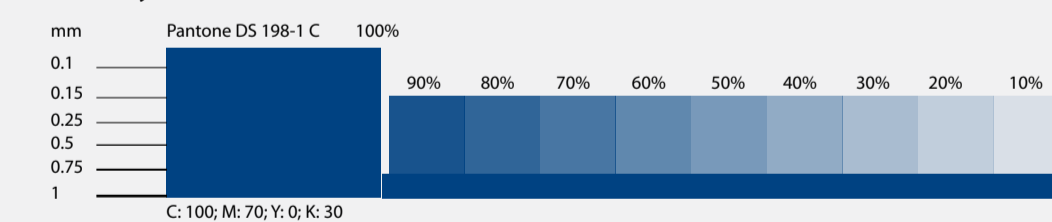
Kích thước: 90mmX 55mm

In 3 màu

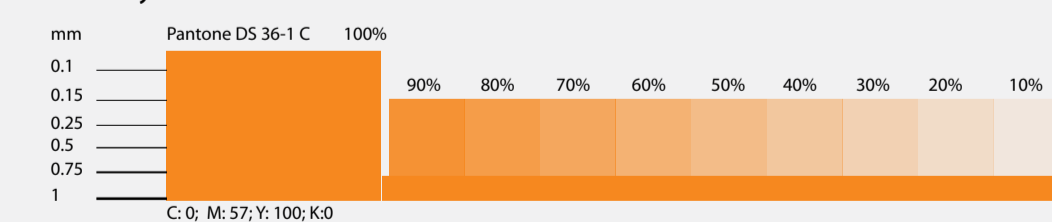
Loại giấy: Offset: 250



Primary colors



Primary colors

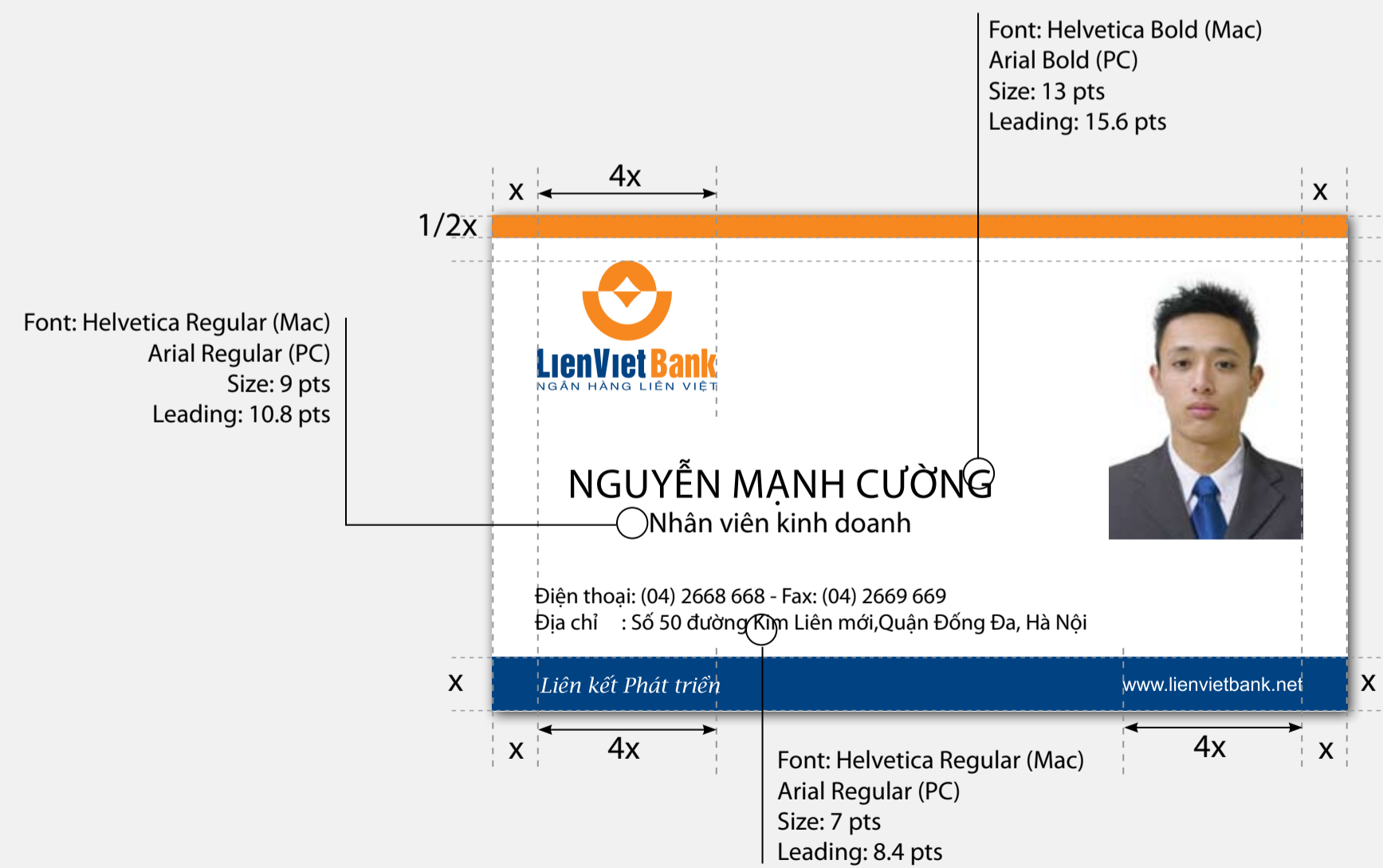


2. THẺ NHÂN VIÊN

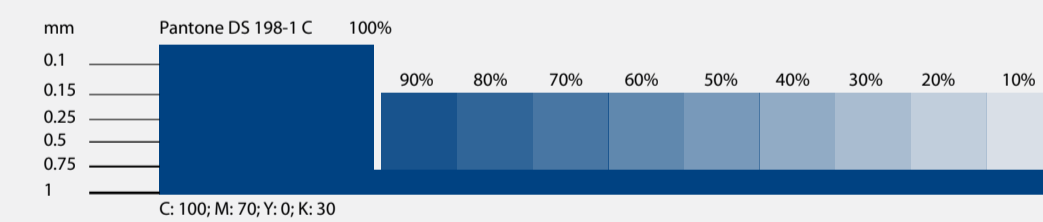
Kích thước: 90mmX 55mm

In 3 màu

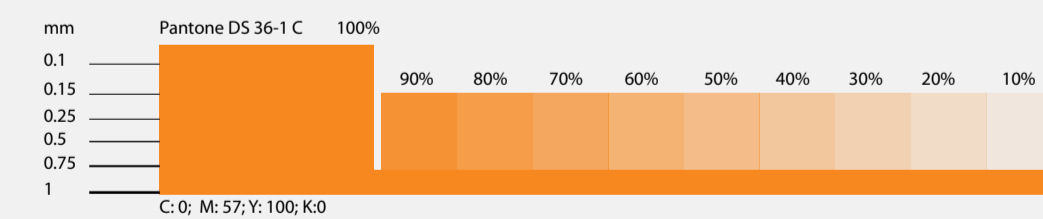
chất liệu: nhựa



Primary colors



Primary colors



3. GIẤY TIÊU ĐỀ THƯ

Kích thước: (21cmX29,7cm)

In 3 màu

Loại giấy: Offset 100g



Lien Viet Bank
NGÂN HÀNG LIÊN VIỆT

Your Ref:
Our Ref: M1-C16910

Prof Jean-Christophe Graz
IEPI Humense, University of Lausanne
CH-1015 Lausanne, Switzerland
Tel : +4121 692 31 78 - Fax: +4121 692 31 79
Email: jean-christophe.graz@unil.ch

Dear Prof. Graz,

Re/Subj: Training Course for Lien Viet Bank staff in international payment

I have read the advertisement in UNDP's website today about the post of Senior Secretary to the Representative and found myself deeply interested.

I am writing to apply for this position with a desire for an opportunity to apply my knowledge and capabilities, as well as my special interest and experience in the field of development, humanity and cooperation, with the United Nations Development Programme.

As reflected in my curriculum vitae, I completed the master course majoring in International Business and Finance in Graduate School of Pan Pacific and International Studies (GSP), Kyung Hee University, Korea (studied in English).

At the undergraduate level, I obtained full time training in foreign trade economics major at the Hanoi Foreign Trade University. Besides a well rounded knowledge of International Cooperation, International Business...

I look forward to hearing from you soon.

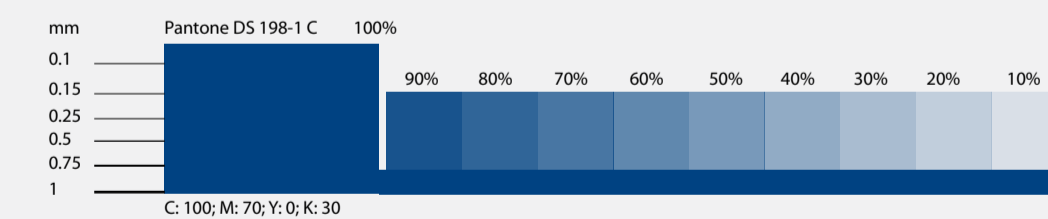
With best regards,

(signed)
Mr Tran Hung
CEO

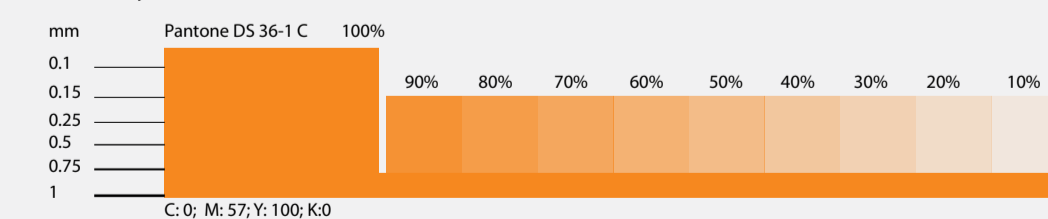
Enc. Contract for training of LienViet bank staffs No. ABC0234

Liên kết Phát triển www.lienvietbank.net

Primary colors



Primary colors

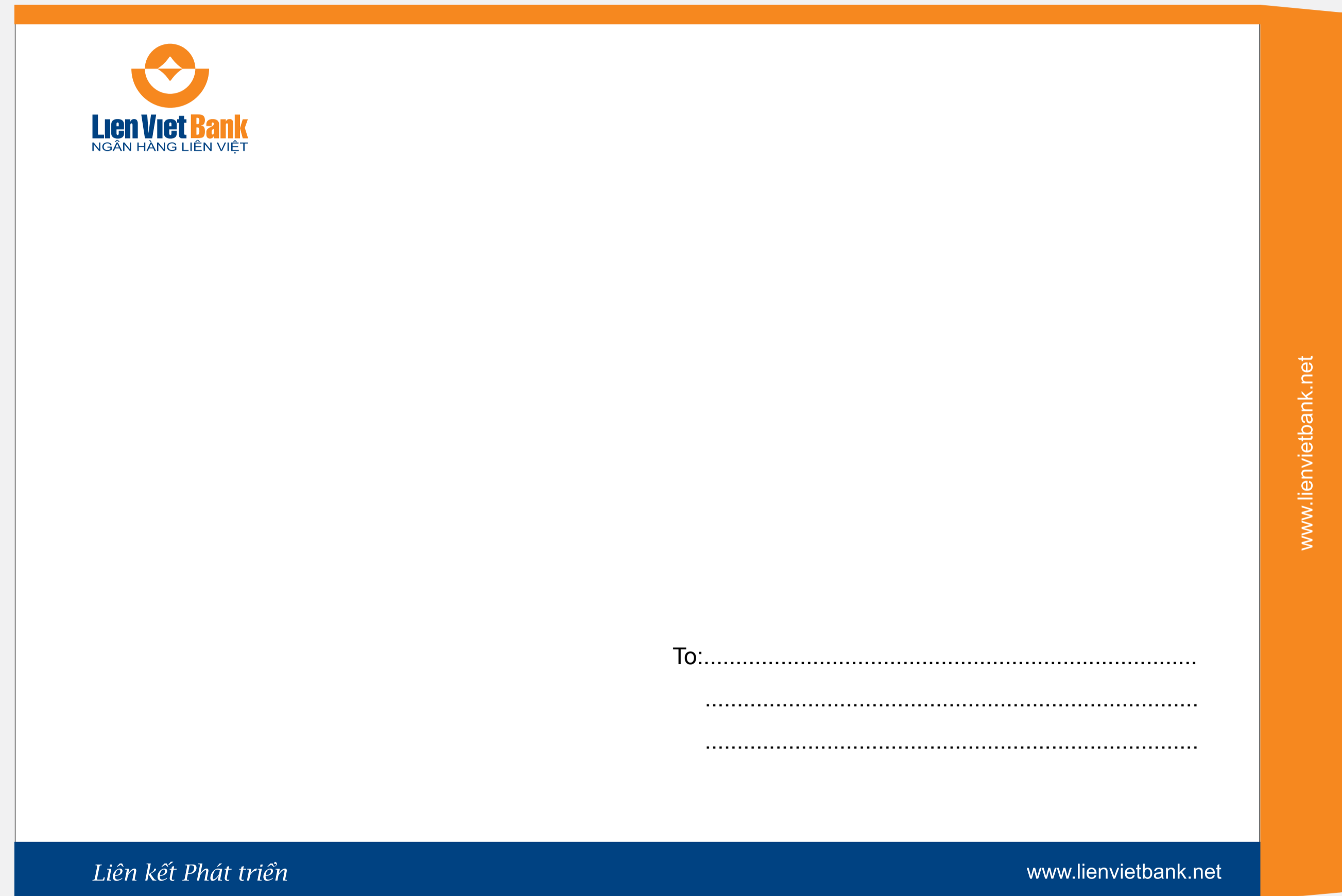


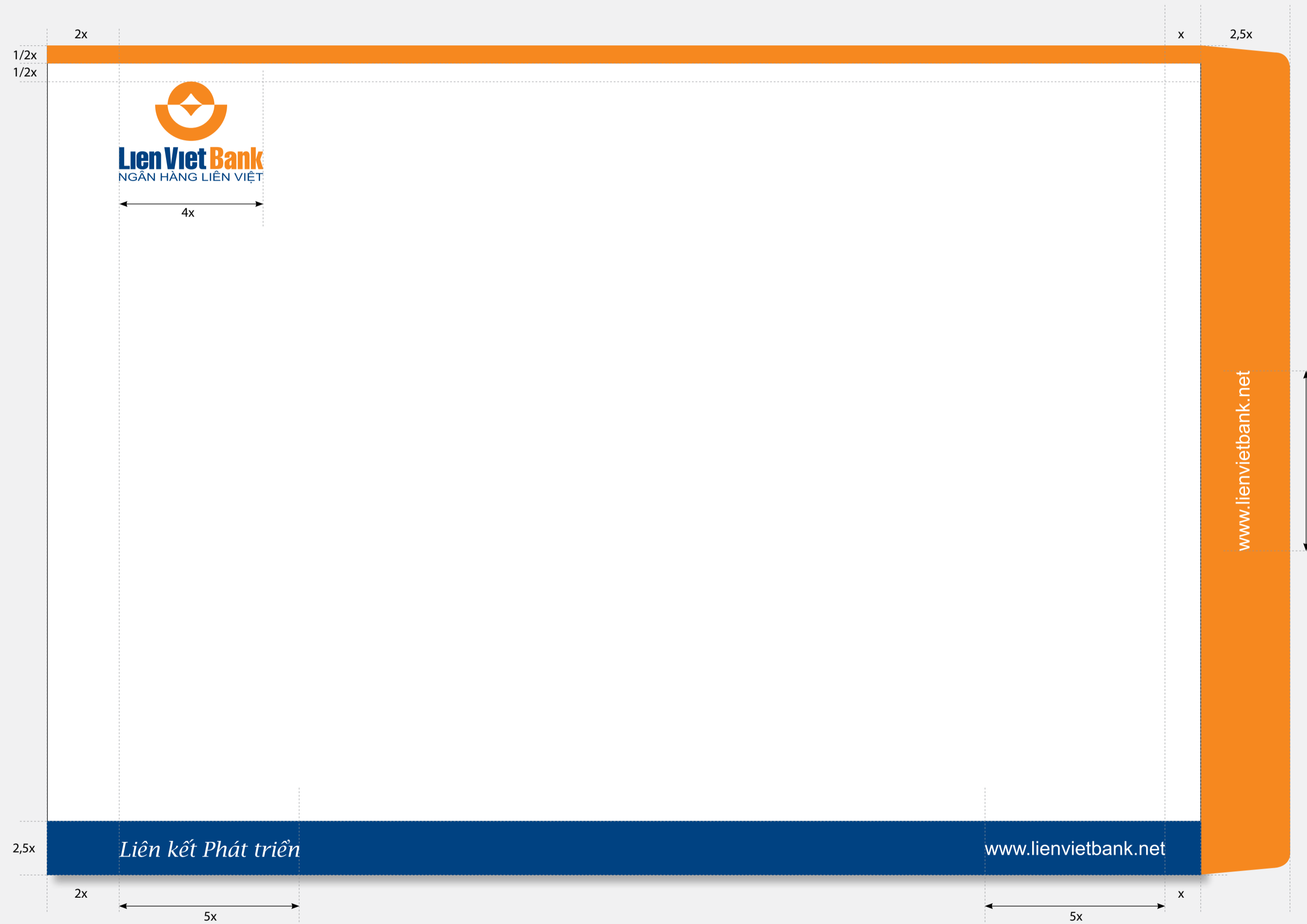
4. PHONG BÌ ĐẠI

Kích thước: (23cmX32cm)

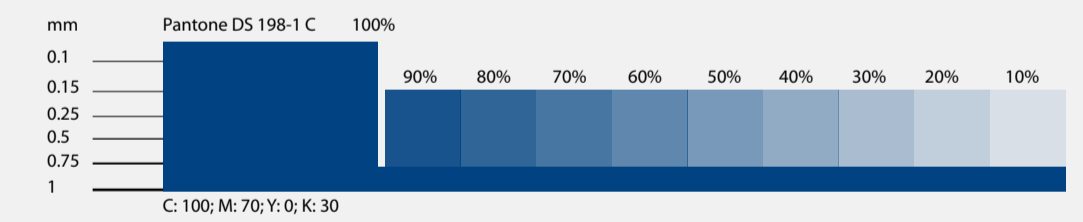
In 3 màu

Loại giấy: Offset 150g

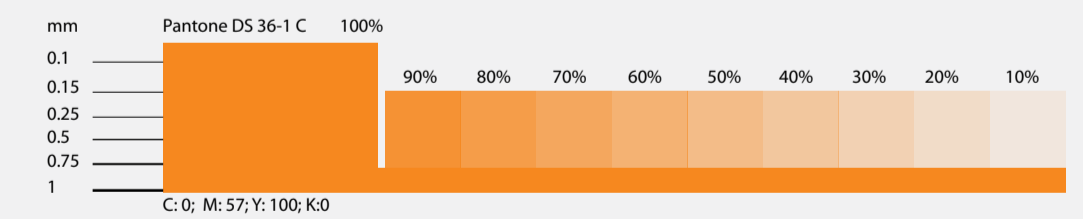




Primary colors



Primary colors

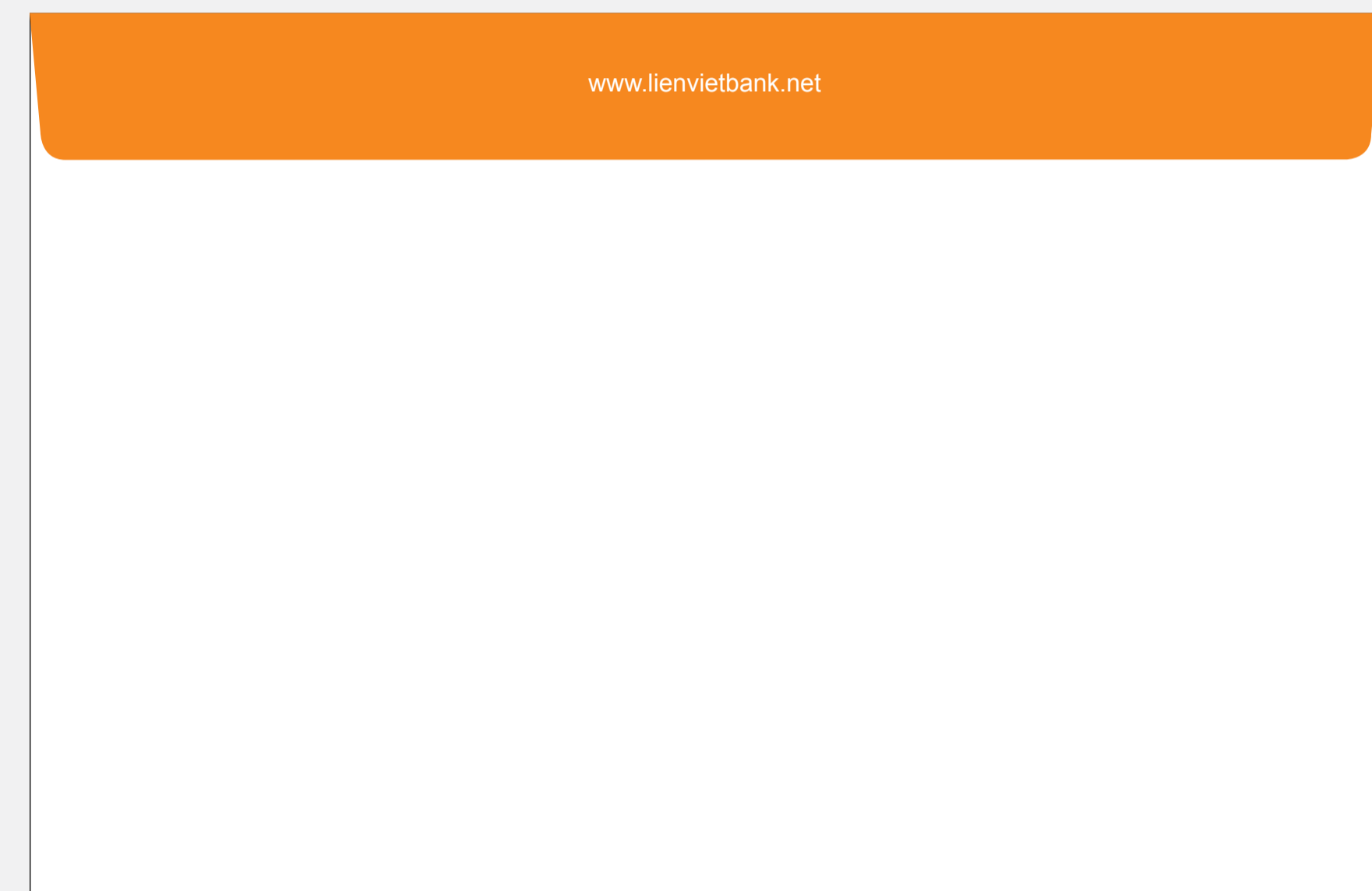


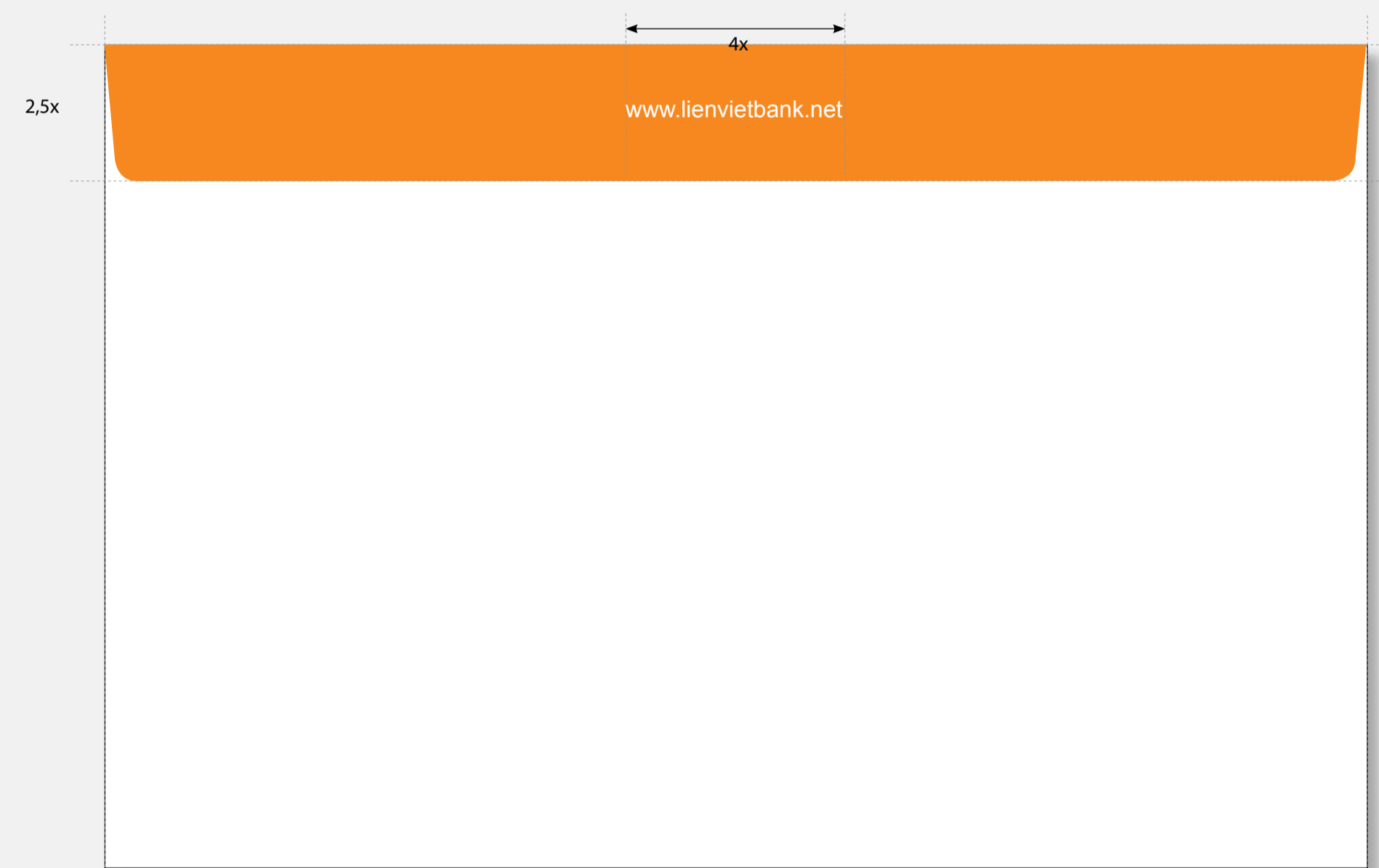
5. PHONG BÌ TRUNG

Kích thước: (23cmX15cm)

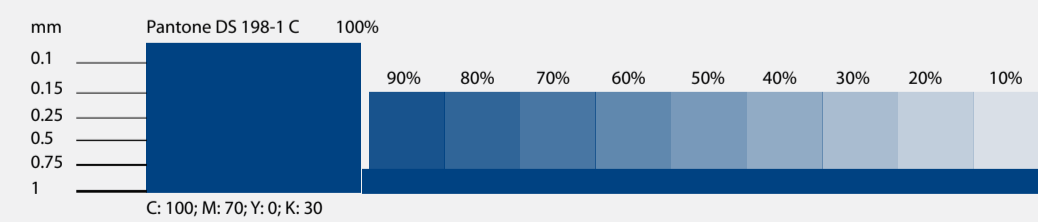
In 3 màu

Loại giấy: Offset 150g

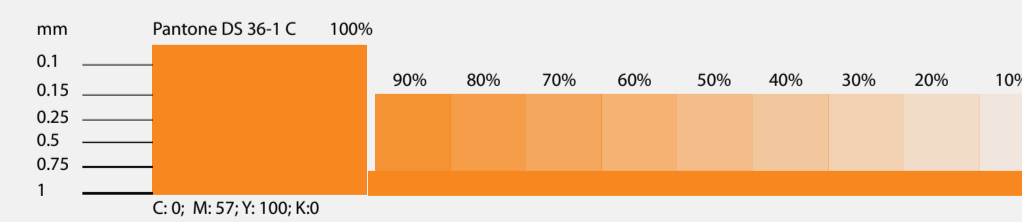




Primary colors



Primary colors




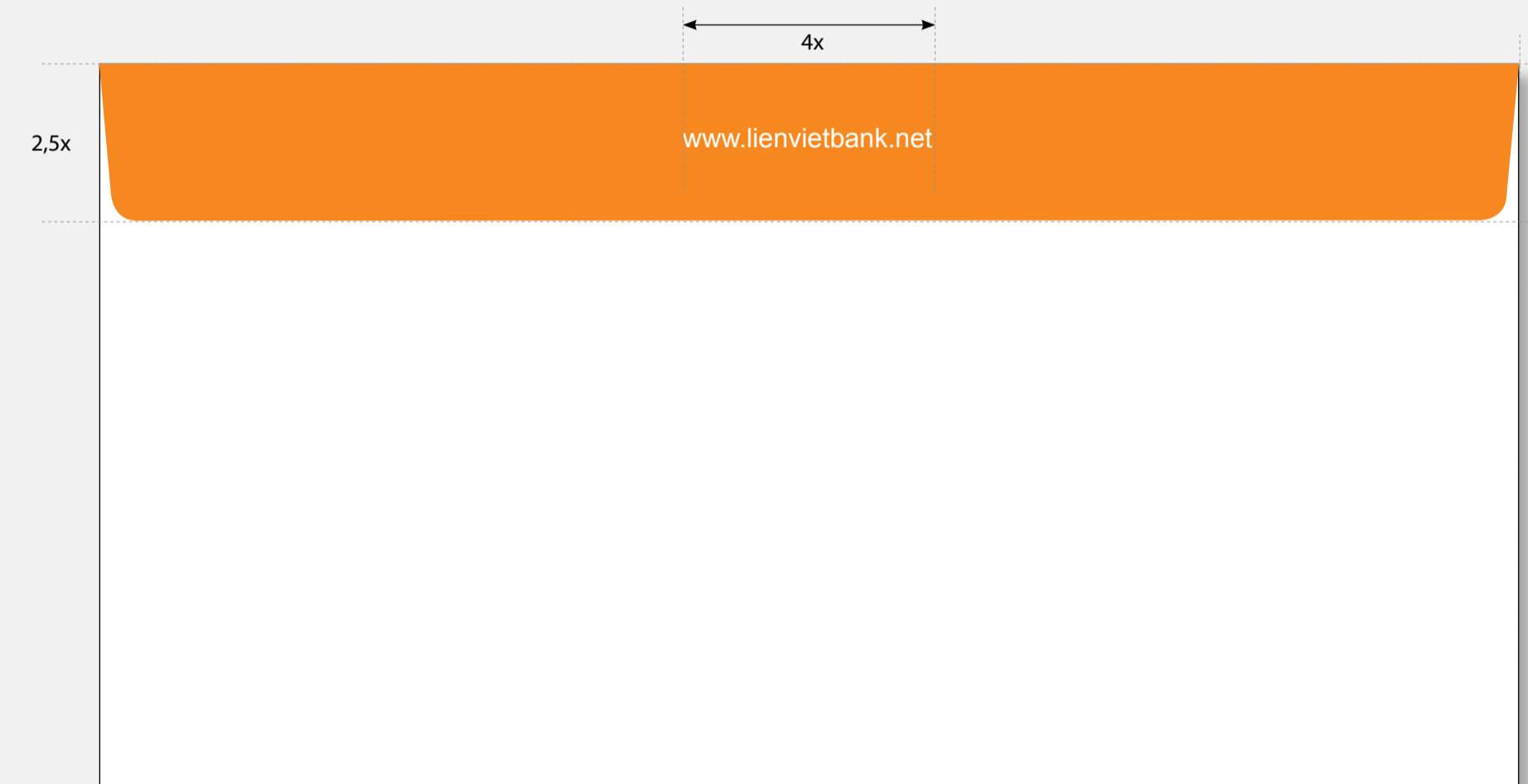
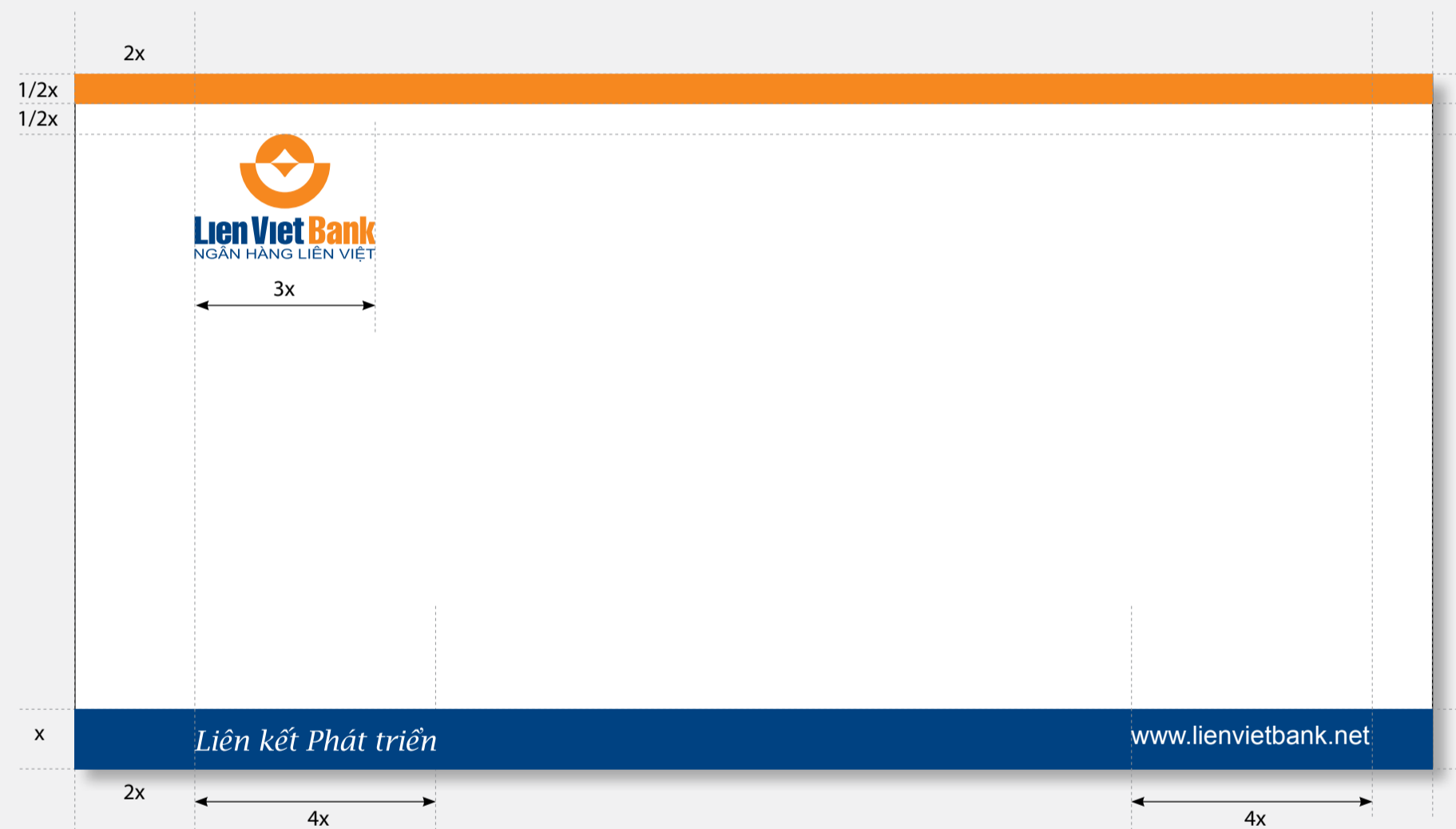
6. PHONG BÌ NHỎ

Kích thước: (11,5cmX22,5cm)

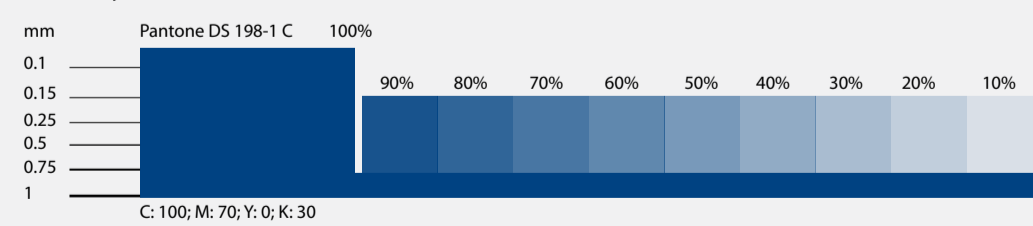
In 3 màu

Loại giấy: Offset 120g

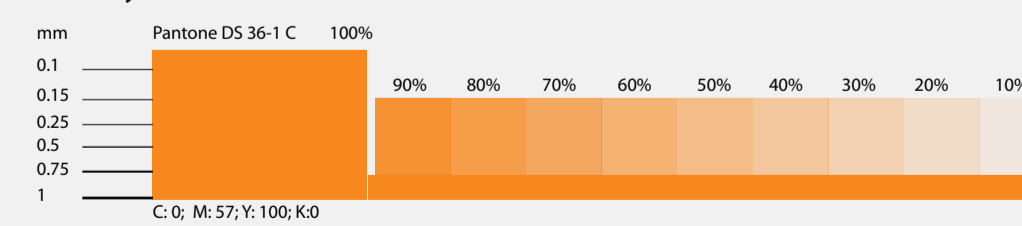




Primary colors



Primary colors



7. GIẤY FAX

Kích thước: (21cmX29,7cm)

In 3 màu

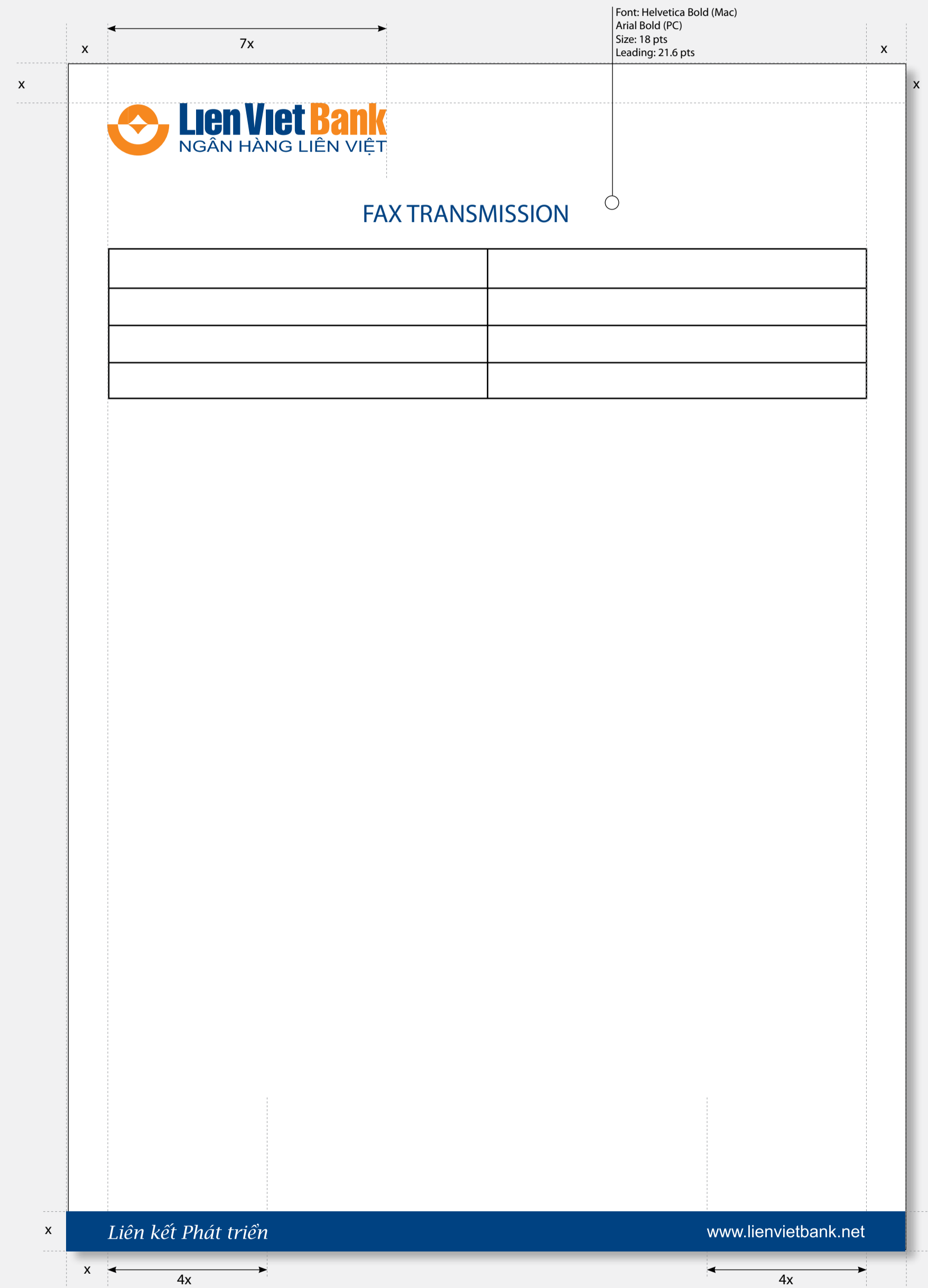
Loại giấy: Offset 100g



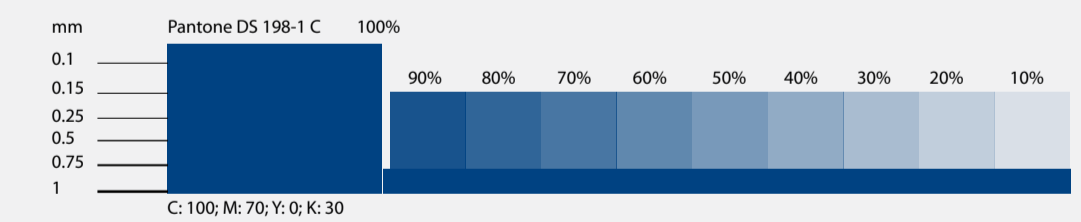
The image shows a template for a fax transmission form. At the top left is the Lien Viet Bank logo, which consists of an orange circle with a white stylized 'L' and 'V' inside, followed by the text 'Lien Viet Bank' in blue and 'NGÂN HÀNG LIÊN VIỆT' in smaller blue text below it. To the right of the logo, the words 'FAX TRANSMISSION' are centered in blue. Below this text is a table with four rows and two columns. The bottom of the form features a dark blue footer bar with the text 'Liên kết Phát triển' on the left and 'www.lienvietbank.net' on the right.

FAX TRANSMISSION	

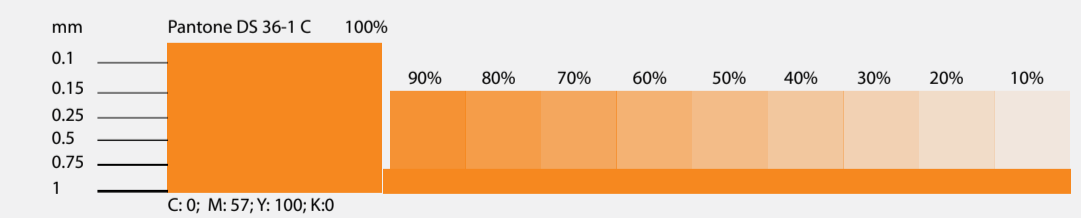
Liên kết Phát triển www.lienvietbank.net



Primary colors



Primary colors



QUY ĐỊNH CHUNG

- Giấy chứng nhận sở hữu cổ phần của Ngân hàng Thương mại Cổ phần Liên Việt (Ngân hàng) là chứng chỉ do Ngân hàng phát hành để xác nhận quyền sở hữu cổ phần của các cổ đông góp vốn trong Ngân hàng.
- Cổ đông có trách nhiệm bảo quản Giấy chứng nhận sở hữu cổ phần cẩn thận, không làm rách, hư hỏng. Trong trường hợp thất lạc Giấy chứng nhận này phải thông báo ngay bằng văn bản hoặc các phương tiện truyền thông trực tiếp cho Ngân hàng hoặc tổ chức được Ngân hàng ủy quyền.
- Cổ đông có nhu cầu chuyển nhượng cổ phần phải làm thủ tục xác nhận chuyển nhượng cổ phần tại Ngân hàng hoặc tổ chức được Ngân hàng ủy quyền. Thủ tục chuyển nhượng được thực hiện theo quy định về chuyển nhượng cổ phần của Ngân hàng tại thời điểm chuyển nhượng.
- Khi Ngân hàng niêm yết cổ phiếu trên thị trường chứng khoán, việc lưu ký, chuyển nhượng và quản lý cổ phần sẽ được thực hiện theo quy định của Pháp luật.
- Giấy chứng nhận sở hữu cổ phần này sẽ không còn hiệu lực khi Ngân hàng hoàn tất thủ tục lưu ký chứng khoán của các cổ đông trên Trung tâm lưu ký chứng khoán.

LIÊN VIẾT
NGÂN HÀNG THƯƠNG MẠI CỔ PHẦN
LIÊN VIỆT

**GIẤY CHỨNG NHẬN SỞ HỮU
CỔ PHẦN SÁNG LẬP**

Liên Viet Bank
NGÂN HÀNG LIÊN VIỆT

Liên kết phát triển

Font: Helvetica Bold H (Mac)
Arial Bold H (PC)
Size: 12 pts

Font: Helvetica Bold H (Mac)
Arial Bold H (PC)
Size: 15 pts
Leading: 22 pts

Font: Helvetica Bold H (Mac)
Arial Bold H (PC)
Size: 19 pts
Leading: 22 pts

Font: Helvetica Bold H (Mac)
Arial Bold H (PC)
Size: 16 pts
Leading: 19.2 pts

Font: Helvetica Italic (Mac)
Arial Italic (PC)
Size: 9 pts
Leading: 10.8 pts

Font: Helvetica Regular (Mac)
Arial Regular (PC)
Size: 9 pts
Leading: 10.8 pts

Font: Helvetica Regular (Mac)
Arial Regular (PC)
Size: 11 pts
Leading: 13.2 pts

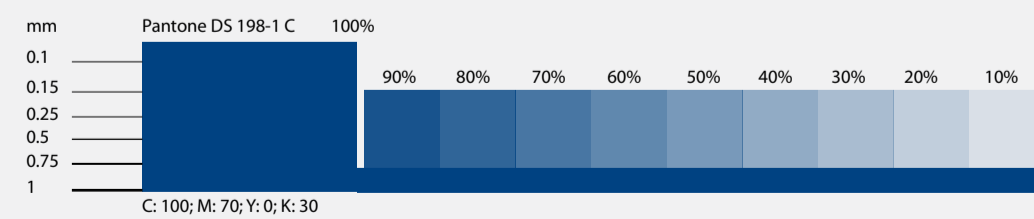
Font: Helvetica Bold H (Mac)
Arial Bold H (PC)
Size: 8 pts
Leading: 5.5 pts

Font: Helvetica Bold H (Mac)
Arial Bold H (PC)
Size: 9 pts

Font: Helvetica Regular (Mac)
Arial Regular (PC)
Size: 7.6 pts
Leading: 9 pts

Font: Helvetica Regular (Mac)
Arial Regular (PC)
Size: 10 pts

Primary colors



SỐ LƯỢNG CỔ PHẦN SÁNG LẬP SỞ HỮU
Mệnh giá một cổ phần: 10.000 đồng

Cổ đông: Ngày cấp: Nơi cấp:
CMND/ĐKKD: Mã số Cổ đông: Số Giấy Chứng Nhận:

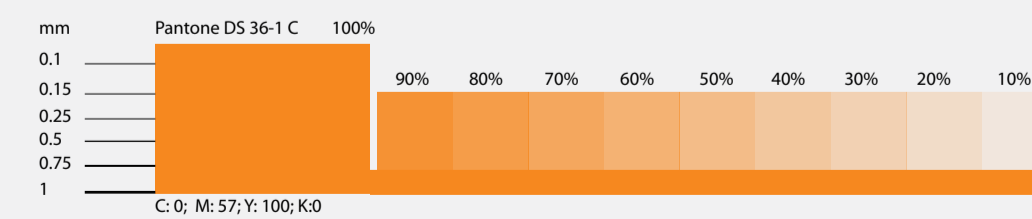
TÊN	TĂNG (+)	GIẢM (-)	SỐ CỔ PHẦN SỞ HỮU	MÃ SỐ CỔ ĐÔNG CHUYỂN NHƯỢNG	XÁC NHẬN CHUYỂN NHƯỢNG

CỔ ĐÔNG **TRƯỞNG BAN KIỂM SOÁT** **CHỦ TỊCH HỘI ĐỒNG QUẢN TRỊ**

PHẠM ĐOÀN SƠN **DƯƠNG CÔNG MINH**

Font: Helvetica Bold H (Mac)
Arial Bold H (PC)
Size: 10 pts

Primary colors



QUY ĐỊNH CHUNG

- Giấy chứng nhận sở hữu cổ phần của Ngân hàng Thương mại Cổ phần Liên Việt (Ngân hàng) là chứng chỉ do Ngân hàng phát hành để xác nhận quyền sở hữu cổ phần của các cổ đông góp vốn trong Ngân hàng.
- Cổ đông có trách nhiệm bảo quản Giấy chứng nhận sở hữu cổ phần cẩn thận, không làm rách, hư hỏng. Trong trường hợp thất lạc Giấy chứng nhận này phải thông báo ngay bằng văn bản hoặc các phương tiện truyền thông trực tiếp cho Ngân hàng hoặc tổ chức được Ngân hàng ủy quyền.
- Cổ đông có nhu cầu chuyển nhượng cổ phần phải làm thủ tục xác nhận chuyển nhượng cổ phần tại Ngân hàng hoặc tổ chức được Ngân hàng ủy quyền. Thủ tục chuyển nhượng được thực hiện theo quy định về chuyển nhượng cổ phần của Ngân hàng tại thời điểm chuyển nhượng.
- Khi Ngân hàng niêm yết cổ phiếu trên thị trường chứng khoán, việc lưu ký, chuyển nhượng và quản lý cổ phần sẽ được thực hiện theo quy định của Pháp luật.
- Giấy chứng nhận sở hữu cổ phần này sẽ không còn hiệu lực khi Ngân hàng hoàn tất thủ tục lưu ký chứng khoán của các cổ đông trên Trung tâm Lưu ký Chứng khoán.

LIÊN VIỆT BANK
NGÂN HÀNG LIÊN VIỆT

Liên kết phát triển

Font: Helvetica Regular (Mac)
Arial Regular (PC)
Size: 9 pts
Leading: 10.8 pts

Font: Helvetica Bold H (Mac)
Arial Bold H (PC)
Size: 12 pts

Font: Helvetica Bold H (Mac)
Arial Bold H (PC)
Size: 15 pts
Leading: 22 pts

Font: Helvetica Bold H (Mac)
Arial Bold H (PC)
Size: 19 pts
Leading: 22 pts

Font: Helvetica Bold H (Mac)
Arial Bold H (PC)
Size: 16 pts
Leading: 19.2 pts

Font: Helvetica Italic (Mac)
Arial Italic (PC)
Size: 9 pts
Leading: 10.8 pts

Font: Helvetica Regular (Mac)
Arial Regular (PC)
Size: 7.6 pts
Leading: 9 pts

Font: Helvetica Bold H (Mac)
Arial Bold H (PC)
Size: 10 pts

SỐ LƯỢNG CỔ PHẦN PHỔ THÔNG SỞ HỮU
Mệnh giá một cổ phần: 10.000 đồng

Cổ đông: _____ Ngày cấp: _____ Nơi cấp: _____
CMND/ĐKKD: _____ Mã số Cổ đông: _____ Số Giấy Chứng Nhận: _____

NGÀY	TĂNG (+)	GIẢM (-)	SỐ CỔ PHẦN SỞ HỮU	MÃ SỐ CỔ ĐÔNG	XÁC NHẬN CHUYỂN NHƯỢNG

CỔ ĐÔNG: _____ TRƯỞNG BAN KIỂM SOÁT: _____ CHỦ TỊCH HỘI ĐỒNG QUẢN TRỊ: _____

PHẠM ĐOÀN SƠN _____ DƯƠNG CÔNG MINH _____

Font: Helvetica Bold H (Mac)
Arial Bold H (PC)
Size: 16 pts
Leading: 10.8 pts

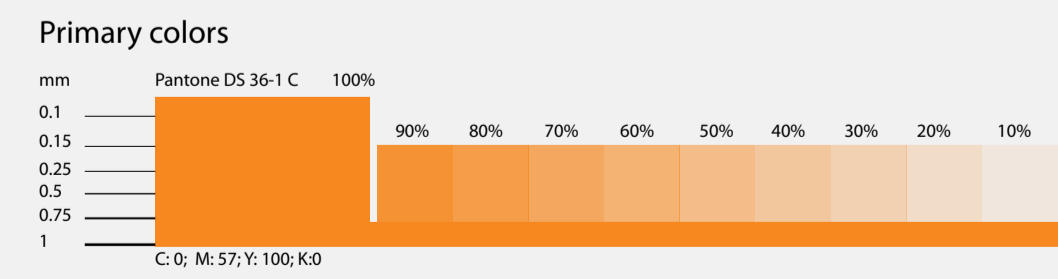
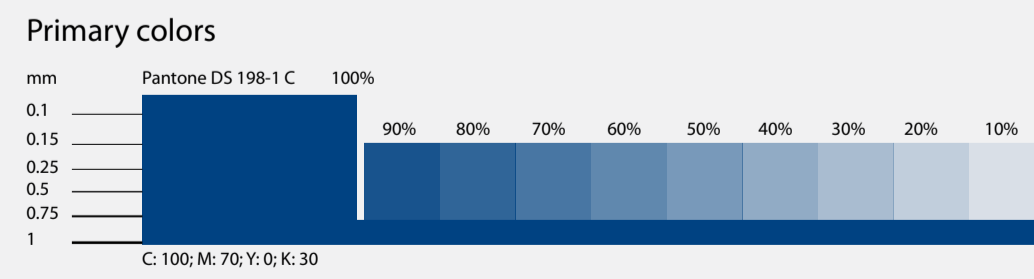
Font: Helvetica Italic (Mac)
Arial Italic (PC)
Size: 10 pts

Font: Helvetica Regular (Mac)
Arial Regular (PC)
Size: 11 pts
Leading: 13.2 pts

Font: Helvetica Bold H (Mac)
Arial Bold H (PC)
Size: 8 pts
Leading: 5.5 pts

Font: Helvetica Bold H (Mac)
Arial Bold H (PC)
Size: 9 pts

Font: Helvetica Bold H (Mac)
Arial Bold H (PC)
Size: 10 pts





8.3 SỔ TIẾT KIỆM

Kích thước: (21cmX14,8cm)

In 3 mẫu

Loại giấy: Offset 120g

THÔNG TIN CHUYỂN NHƯỢNG SỐ TIẾT KIỆM			NGÂN HÀNG THƯƠNG MẠI CỔ PHẦN LIÊN VIỆT					
Ngày:.....	Người chuyển	GDV	 Lien Viet Bank NGÂN HÀNG LIÊN VIỆT					
Chuyển nhượng cho:								
Địa chỉ:.....	Người Nhận	KSV						
CMND:.....								
Cấp ngày:.....			 Số: FD01					
Tại:.....								
QUÝ KHÁCH LƯU Ý 1. Tiền gửi tiết kiệm được bảo hiểm tiền gửi và đảm bảo an toàn, bí mật. 2. Khi gửi, rút xong, xin quý khách kiểm tra lại số liệu ghi trên sổ. 3. Khi lĩnh tiền, người gửi tiền xuất trình sổ tiết kiệm, chứng minh thư hoặc hộ chiếu và ký đúng mẫu chữ ký đã đăng ký. 4. Khách hàng được rút tiền tại các điểm giao dịch của Ngân hàng Liên Việt. 5. Đến hạn, nếu quý khách không đến rút thì lãi được nhập gốc và chuyển sang kỳ hạn thích hợp hoặc Ngân hàng giữ hộ, tùy theo loại sổ tiết kiệm. 6. Sổ tiết kiệm có thể được cầm cố để vay vốn tại Ngân hàng Liên Việt hoặc các TCTD khác (nếu được chấp nhận). 7. Không để sổ rách nát, tẩy xóa sửa chữa. Khi mất sổ cần báo ngay cho Ngân hàng nơi gửi để xử lý. 8. Khi chuyển nhượng sổ từ lần thứ 2 trở đi, quý khách hàng lập giấy yêu cầu chuyển nhượng sổ tiết kiệm riêng theo mẫu của Ngân hàng.								
THÔNG TIN MỞ SỐ TIẾT KIỆM			THÔNG TIN GIAO DỊCH SỐ TIẾT KIỆM					
Số tài khoản			Ngày	GD	Số tiền	Số dư mới	GDV	KSV
Mã sản phẩm								
Kỳ hạn gửi	Loại tiền							
Ngày gửi	Ngày đến hạn							
Lãi suất	%/năm							
Gốc ban đầu								
Bảng chữ								
Chủ sở hữu 1:								
Địa chỉ:								
CMND số	Ngày cấp	Nơi cấp						
Chủ sở hữu 2:								
Địa chỉ:								
CMND số	Ngày cấp	Nơi cấp						
Giao dịch viên	Chữ ký thẩm quyền							
			YÊU CẦU TẤT TOÀN SỐ TIẾT KIỆM Loại tiền: <input checked="" type="checkbox"/> VND <input type="checkbox"/> USD <input type="checkbox"/> EUR <input type="checkbox"/> Khác..... <input type="checkbox"/> Hình thức: <input checked="" type="checkbox"/> Tiền mặt Chuyển khoản cho..... Số TK..... Hoặc CMND.....Ngày cấp..... Nơi cấp..... Tại Ngân hàng..... Ngày...../...../..... Khách hàng (Ký, ghi rõ họ tên)					
			Ký hiệu giao dịch: NT: Nộp tiền, RT: Rút tiền, NL: Nhập lãi, RL: Rút lãi					

8.5 ĐĂNG KÝ THÔNG TIN KHÁCH HÀNG GỬI TIẾT KIỆM


Kích thước: (21cmX14,8cm)

In 3 mẫu

Loại giấy: Offset 100g

 ĐĂNG KÝ THÔNG TIN KHÁCH HÀNG GỬI TIẾT KIỆM CUSTOMER REGISTRATION - FOR INDIVIDUAL					
Họ và tên (Full name).....					
Ngày sinh (Date of birth).....		Quốc tịch (Nationality).....			
Giới tính (Sex):					
Nam (Male) <input type="checkbox"/> Nữ (<input type="checkbox"/> male) <input type="checkbox"/>					
Số CMND/ HC (ID/ PP No).....		Ngày cấp (Date of issue)...../...../.....			
Nơi cấp (Place of issue).....					
Địa chỉ liên hệ (Contact Add).....					
.....					
Điện thoại NR (Home Tel).....		Điện thoại CQ (Office Tel).....			
.....					
Di động (Mobile).....		Thư điện tử (E-mail).....			
<table border="1" style="width: 100%; height: 60px;"> <tr> <td style="width: 33%; text-align: center;">ĐĂNG KÝ CHỮ KÝ MẪU (Signature)</td> <td style="width: 33%; text-align: center;">(1)</td> <td style="width: 33%; text-align: center;">(2)</td> </tr> </table>			ĐĂNG KÝ CHỮ KÝ MẪU (Signature)	(1)	(2)
ĐĂNG KÝ CHỮ KÝ MẪU (Signature)	(1)	(2)			
DÀNH CHO NGÂN HÀNG (Bank use only)					
Ngày mở tài khoản (Account opening date)...../...../.....					
Số HSKH (CIF No)	Giao dịch viên (Teller)	Kiểm soát viên (Supervisor)			
.....					

**8.6 GIẤY MỞ TÀI KHOẢN
DÀNH CHO CÁ NHÂN**
Kích thước: (21cmX29,7cm)
In 3 mẫu
Loại giấy: Offset 100g

 <div style="text-align: center;"> GIẤY ĐỀ NGHỊ MỞ TÀI KHOẢN APPLICATION FOR OPENING ACCOUNT (Dùng cho cá nhân - For individual) </div> <div style="text-align: right; font-size: small;"> DÀNH CHO NGÂN HÀNG FOR BANK SỐ HSKH CIF No: </div>	
Kính gửi: NGÂN HÀNG THƯƠNG MẠI CỔ PHẦN LIÊN VIỆT (To: LienVietBank) Chi nhánh (Branch).....	
Thông tin chi tiết về Khách hàng (Account - Holder's details) Họ và tên (Full name)..... Ngày sinh (Date of birth)..... Quốc tịch (Nationality)..... Giới tính (Sex): <input type="checkbox"/> Nam (Male) <input type="checkbox"/> Nữ (Female) Số CMND/ HC (ID/PP No)..... Ngày cấp (Date of issue)..... Nơi cấp (Place of issue)..... Địa chỉ liên hệ (Contact add)..... Nghề nghiệp (Occupation)..... Nơi công tác (Organization)..... Điện thoại NR (Home tel)..... Điện thoại CQ (Office tel)..... Di động (Mobile)..... Thư điện tử (E-mail)..... <input type="checkbox"/> Cư trú (Resident) <input type="checkbox"/> Không cư trú (Non resident) Đề nghị Ngân hàng Liên Việt mở cho chúng tôi tài khoản (Request LienVietBank open an account for us) <input type="checkbox"/> Tiền gửi thanh toán (Current A/C) <input type="checkbox"/> Tiền gửi có kỳ hạn (Fixed deposit) <input type="checkbox"/> Khác (Others)..... Loại tiền (Currency) VND <input type="checkbox"/> USD <input type="checkbox"/> Khác (Others)..... <input type="checkbox"/> Chu kỳ in sao kê (A/C statement frequency) Hàng ngày (Daily) <input type="checkbox"/> Hàng tháng (Monthly) <input type="checkbox"/> Hàng quý (Quarterly) <input type="checkbox"/> Hàng năm (Yearly) <input type="checkbox"/> Khác (Others)..... <input type="checkbox"/> Phương thức nhận chứng từ (Document receiving method) Tại Ngân hàng (Collect at bank) <input type="checkbox"/> Qua bưu điện (Via post) <input type="checkbox"/> Thư điện tử (E-mail) <input type="checkbox"/> Khác (Others)..... Địa chỉ gửi chứng từ (Mailing address).....	
Người được chuyển giao tài khoản (A/C Holder's beneficiary) <i>Khi chủ TK chết hoặc tuyên bố mất tích (In case the A/C Holder is dead or reported missing)</i>	
Họ và tên (Full name)..... Số CMND/ Hộ chiếu (ID/PP No)..... Ngày cấp (Date of issue)..... Nơi cấp (Place of issue)..... Địa chỉ liên hệ (Contact add).....	
Giấy tờ gửi kèm theo (Documents enclosed): <input type="checkbox"/> Giấy ủy quyền sử dụng tài khoản - bản gốc hoặc bản sao công chứng (Delegation of using account - original or notarized copy) <input type="checkbox"/> Các giấy tờ khác, nếu có (Others, if any).....	
Chủ tài khoản xác nhận đã đọc, hiểu rõ và cam kết thực hiện đúng các điều khoản, điều kiện mở và sử dụng Tài Khoản cũng như pháp luật hiện hành của Việt Nam. (The Account-Holder confirms to have read, understood and hereby commits to comply with the terms and conditions stipulated by LienVietBank and the existing law of Vietnam on the opening and using of accounts)	Ngày (Date)..... CHỦ TÀI KHOẢN (Ký, ghi rõ Họ tên/Signature and Full name)

ĐĂNG KÝ CHỮ KÝ MẪU (SPECIMEN OF SIGNATURE)		
Chủ tài khoản và người được ủy quyền (A/C Holder and Authorized Signature)		
Họ tên chủ tài khoản (A/C holder's full name)..... Số CMND/HC (ID/PP No)..... Ngày cấp (Date of issue)..... Nơi cấp (Place of issue).....	Chữ ký (Signature) 1	Chữ ký (Signature) 2
Người được ủy quyền 1 (Authorized signature 1)..... Số CMND/HC (ID/PP No)..... Ngày cấp (Date of issue)..... Nơi cấp (Place of issue)..... Địa chỉ liên hệ (Contact add).....	Chữ ký (Signature) 1	Chữ ký (Signature) 2
Người được ủy quyền 2 (Authorized signature 2)..... Số CMND/HC (ID/PP No)..... Ngày cấp (Date of issue)..... Nơi cấp (Place of issue)..... Địa chỉ liên hệ (Contact add).....	Chữ ký (Signature) 1	Chữ ký (Signature) 2
Người được chuyển giao tài khoản (A/C holder's beneficiary)..... Số CMND/HC (ID/PP No)..... Ngày cấp (Date of issue)..... Nơi cấp (Place of issue)..... Địa chỉ liên hệ (Contact add).....	Chữ ký (Signature) 1	Chữ ký (Signature) 2
Phần do Ngân hàng ghi (Bank use only)		
Tài khoản của quý khách (Customer's A/C): Tài khoản (VND A/C)..... Tài khoản (USD A/C)..... Tài khoản khác (Other A/C).....	Ngày mở TK (A/C opening date)..... Ngày đóng TK (A/C closing date)..... Ngày hoạt động của TK (A/C active date)	
Giao dịch viên Teller	Kiểm soát viên Supervisor	Tổng giám đốc/ Giám đốc (Ký tên, đóng dấu) General Director/ Director (Signature & Stamp)

GIẤY ĐỀ NGHỊ MỞ TÀI KHOẢN
APPLICATION FOR OPENING ACCOUNT
(Dùng cho cá nhân - For individual)

Kính gửi: NGÂN HÀNG THƯƠNG MẠI CỔ PHẦN LIÊN VIỆT (To: LienVietBank)
Chi nhánh (Branch):

Thông tin chi tiết về Khách hàng (Account - Holder's details)

Họ và tên (Full name):
 Ngày sinh (Date of birth): Quốc tịch (Nationality): Giới tính (Sex): Nam (Male) / Nữ (Female)
 Số CMND/ HC (ID/PP No): Ngày cấp (Date of issue): Nơi cấp (Place of issue):
 Địa chỉ liên hệ (Contact add):
 Nghề nghiệp (Occupation): Nơi công tác (Organization):
 Điện thoại NR (Home tel): Điện thoại CQ (Office tel):
 Di động (Mobile): Thư điện tử (E-mail):
 Cư trú (Resident) Không cư trú (Non resident)
 Đề nghị Ngân hàng Liên Việt mở cho chúng tôi tài khoản (Request LienVietBank open an account for us)
 Tiền gửi thanh toán (Current A/C) Tiền gửi có kỳ hạn (Fixed deposit) Khác (Others)
 Loại tiền (Currency) VNĐ USD Khác (Others)
 Chu kỳ in sao kê (A/C statement frequency) Hàng ngày (Daily) Hàng tháng (Monthly)
 Hàng quý (Quarterly) Hàng năm (Yearly) Khác (Others)
 Phương thức nhận chứng từ (Document receiving method) Tại Ngân hàng (Collect at bank) Qua bưu điện (Via post)
 Thư điện tử (E-mail) Khác (Others)
 Địa chỉ gửi chứng từ (Mailing address):

Người được chuyển giao tài khoản (A/C Holder's beneficiary)
 Khi chủ TK chết hoặc tuyên bố mất tích (In case the A/C Holder is dead or reported missing)
 Họ và tên (Full name):
 Số CMND/ Hộ chiếu (ID/PP No): Ngày cấp (Date of issue): Nơi cấp (Place of issue):
 Địa chỉ liên hệ (Contact add):

Giấy tờ gửi kèm theo (Documents enclosed):
 Giấy ủy quyền sử dụng tài khoản - bản gốc hoặc bản sao công chứng (Delegation of using account - original or notarized copy)
 Các giấy tờ khác, nếu có (Others, if any)

Chủ tài khoản xác nhận đã đọc, hiểu rõ và cam kết thực hiện đúng các điều khoản, điều kiện mở và sử dụng Tài Khoản cũng như pháp luật hiện hành của Việt Nam. (The Account-Holder confirms to have read, understood and hereby commits to comply with the terms and conditions stipulated by LienVietBank and the existing law of Vietnam on the opening and using of accounts)

Ngày (Date):/...../.....
CHỦ TÀI KHOẢN
 (Ký, ghi rõ Họ tên/Signature and Full name)

ĐĂNG KÝ CHỮ KÝ MẪU (SPECIMEN OF SIGNATURE)

Chủ tài khoản và người được ủy quyền (A/C Holder and Authorized Signature)

Họ tên chủ tài khoản (A/C holder's full name):	Chữ ký (Signature) 1	Chữ ký (Signature) 2
Số CMND/HC (ID/PP No):		
Ngày cấp (Date of issue):/...../.....		
Nơi cấp (Place of issue):		

Người được ủy quyền 1 (Authorized signature 1):

Số CMND/HC (ID/PP No):	Chữ ký (Signature) 1	Chữ ký (Signature) 2
Ngày cấp (Date of issue):/...../.....		
Nơi cấp (Place of issue):		
Địa chỉ liên hệ (Contact add):		

Người được ủy quyền 2 (Authorized signature 2):

Số CMND/HC (ID/PP No):	Chữ ký (Signature) 1	Chữ ký (Signature) 2
Ngày cấp (Date of issue):/...../.....		
Nơi cấp (Place of issue):		
Địa chỉ liên hệ (Contact add):		

Người được chuyển giao tài khoản (A/C holder's beneficiary):

Số CMND/HC (ID/PP No):	Chữ ký (Signature) 1	Chữ ký (Signature) 2
Ngày cấp (Date of issue):/...../.....		
Nơi cấp (Place of issue):		
Địa chỉ liên hệ (Contact add):		

Phần do Ngân hàng ghi (Bank use only)

Tài khoản của quý khách (Customer's A/C): Tài khoản (VND A/C) Tài khoản (USD A/C) Tài khoản khác (Other A/C)	Ngày mở TK (A/C opening date):/...../..... Ngày đóng TK (A/C closing date):/...../..... Ngày hoạt động của TK (A/C active date):/...../.....
---	--


Giao dịch viên (Teller) Kiểm soát viên (Supervisor) Tổng giám đốc/ Giám đốc (Ký tên, đóng dấu) (General Director/ Director (Signature & Stamp))

8.8 GIẤY YÊU CẦU SỬA ĐỔI, BỔ SUNG THÔNG TIN TÀI KHOẢN

Kích thước: (21cmX29,7cm)

In 3 mẫu

Loại giấy: Offset 100g

		ĐỀ NGHỊ BỔ SUNG SỬA ĐỔI THÔNG TIN TÀI KHOẢN REQUEST FOR ACCOUNT INFORMATION UPDATE/ CHANGE	DANH CHO NGÂN HÀNG FOR BANK SỐ HSKH CIF No:
Kính gửi: NGÂN HÀNG THƯƠNG MẠI CỔ PHẦN LIÊN VIỆT (To: LienVietBank) Chi nhánh (Branch).....			
Tên đơn vị, cá nhân (Customer's name).....			
<input type="checkbox"/> Tài khoản cá nhân (Individual A/C)		<input type="checkbox"/> Tài khoản tổ chức (Corporate A/C)	<input type="checkbox"/> Tài khoản đồng sở hữu (Joint holder A/C)
Thông tin đề nghị bổ sung, sửa đổi của tài khoản (Account information to be updated/ changed):			
Tên tài khoản mới (New A/C name).....			
Địa chỉ liên hệ mới (New contact add).....		Số điện thoại (Tel).....	
Tài khoản mở bổ sung (Additional A/C to be opened).....			
<input type="checkbox"/> Tiền gửi thanh toán (Current A/C)		<input type="checkbox"/> Tiền <input type="checkbox"/> có kỳ hạn (Fixed deposit)	<input type="checkbox"/> Khác (Others).....
Loại tiền (Currency)		<input type="checkbox"/> VND <input type="checkbox"/> USD <input type="checkbox"/> Khác (Others).....	
Chu kỳ in sao kê (A/C Statement frequency)		Hàng <input type="checkbox"/> ngày (Daily)	Hàng <input type="checkbox"/> tháng (Monthly)
<input type="checkbox"/> Hàng quý (Quarterly)		<input type="checkbox"/> Hàng năm (Yearly)	<input type="checkbox"/> Khác (Others).....
Phương thức nhận chứng từ (Document receiving method)		<input type="checkbox"/> Tại <input type="checkbox"/> ngân hàng (Collect at bank)	<input type="checkbox"/> Qua b <input type="checkbox"/> điện (Via post)
<input type="checkbox"/> Thư điện tử (E-mail)		<input type="checkbox"/> Khác (Others).....	
Thông tin đề nghị bổ sung, sửa đổi của chủ tài khoản (A/C holder's information to be updated/ changed):			
Họ và tên (Full name):			
Địa chỉ liên hệ (Contact add):			
Điện thoại NR (Home tel).....		Điện thoại CQ (Office Tel).....	
Di động (Mobile).....		Thư điện tử (E-mail).....	
<input type="checkbox"/> Thay đổi chữ ký (Change of signature)		<input type="checkbox"/> Thay đổi người được chuyển giao tài khoản (Change of A/C holder's beneficiary)	
<input type="checkbox"/> Thay đổi người ủy quyền 1 (Change of authorized signature 1)		<input type="checkbox"/> Thay đổi người ủy quyền 2 (Change of authorized signature 2)	
Thông tin đề nghị bổ sung, sửa đổi của kế toán trưởng (Chief Account's information to be updated/ changed):			
Họ và tên (Full name)			
Địa chỉ liên hệ (Contact add)			
Điện thoại NR (Home tel).....		Điện thoại CQ (Office tel).....	
Di động (Mobile).....		Thư điện tử (E-mail).....	
<input type="checkbox"/> Thay đổi chữ ký of signature)		<input type="checkbox"/> Thay đổi người ủy quyền 1 (Change of authorized signature 1)	<input type="checkbox"/> Thay đổi người ủy quyền 2 (Change of authorized signature 2)
Ngày (Date)/...../..... Người đề nghị (Ký, ghi rõ họ tên và đóng dấu, nếu có) Applicant (Signature, full name and stamp, if any)			

Thông tin đề nghị bổ sung, sửa đổi khác (Others information to be updated/ changed):		
1/..... 2/..... 3/..... 4/..... 5/..... 6/..... 7/.....		
Đăng ký thay đổi mẫu chữ ký và dấu (Specimen of signature and stamp to be changed):		
* Đăng ký thay đổi mẫu chữ ký (Signature specimen to be changed):		
Họ và tên (Full name)..... Số CMND/ HC (ID/ PP No)..... Ngày cấp (Date of issue)...../...../..... Nơi cấp (Place of issue)..... Chức vụ (Position).....	Chữ ký (Signature) 1	Chữ ký (Signature) 2
Họ và tên (Full name)..... Số CMND/ HC (ID/ PP No)..... Ngày cấp (Date of issue)...../...../..... Nơi cấp (Place of issue)..... Chức vụ (Position).....	Chữ ký (Signature) 1	Chữ ký (Signature) 2
Họ và tên (Full name)..... Số CMND/ HC (ID/ PP No)..... Ngày cấp (Date of issue)...../...../..... Nơi cấp (Place of issue)..... Chức vụ (Position).....	Chữ ký (Signature) 1	Chữ ký (Signature) 2
* Đăng ký thay đổi mẫu dấu (Stamp specimen to be changed):		
(1)	(2)	
Phần do khách hàng ghi (Bank use only):		
- Ngày thay đổi thông tin...../...../..... (A/C information changed/ updated on)		- Số tài khoản bổ sung của khách hàng (Customer's additional A/C No):
- Ngày hiệu lực của thông tin mới...../...../..... (Effective date for the changed/ updated):	
Giao dịch viên (Teller)	Kiểm soát viên (Supervisor)	Tổng giám đốc/ Giám đốc (Ký tên, đóng dấu) (General Director/ Director (Signature & Stamp))

LIÊN VIỆT BANK
NGÂN HÀNG LIÊN VIỆT

ĐỀ NGHỊ BỔ SUNG SỬA ĐỔI THÔNG TIN TÀI KHOẢN
REQUEST FOR ACCOUNT INFORMATION UPDATE/ CHANGE

Kính gửi: NGÂN HÀNG THƯƠNG MẠI CỔ PHẦN LIÊN VIỆT (To: LienVietBank)
Chi nhánh (Branch).....

Tên đơn vị, cá nhân (Customer's name).....
 Tài khoản cá nhân (Individual A/C) Tài khoản tổ chức (Corporate A/C) Tài khoản đồng sở hữu (Joint holder A/C)

Thông tin đề nghị bổ sung, sửa đổi của tài khoản (Account information to be updated/ changed):

Tên tài khoản mới (New A/C name).....
 Địa chỉ liên hệ mới (New contact add)..... Số điện thoại (Tel).....
 Tài khoản mở bổ sung (Additional A/C to be opened).....
 Tiền gửi thanh toán (Current A/C) Tiền có kỳ hạn (Fixed deposit) Khác (Others).....
 Loại tiền (Currency) VND USD Khác (Others).....
 Chu kỳ in sao kê (A/C Statement frequency) Hàng ngày (Daily) Hàng tháng (Monthly) Hàng quý (Quarterly) Hàng năm (Yearly) Khác (Others).....
 Phương thức nhận chứng từ (Document receiving method) Tại quầy hàng (Collect at bank) Qua bưu điện (Via post)
 Thư điện tử (E-mail) Khác (Others).....

Thông tin đề nghị bổ sung, sửa đổi của chủ tài khoản (A/C holder's information to be updated/ changed):

Họ và tên (Full name):
 Địa chỉ liên hệ (Contact add):
 Điện thoại NR (Home tel)..... Điện thoại CQ (Office Tel).....
 Di động (Mobile)..... Thư điện tử (E-mail).....
 Thay đổi chữ ký (Change of signature) Thay đổi người được chuyển giao tài khoản (Change of A/C holder's beneficiary)
 Thay đổi người ủy quyền 1 (Change of authorized signature 1) Thay đổi người ủy quyền 2 (Change of authorized signature 2)

Thông tin đề nghị bổ sung, sửa đổi của kế toán trưởng (Chief Account's information to be updated/ changed):

Họ và tên (Full name)
 Địa chỉ liên hệ (Contact add)
 Điện thoại NR (Home tel)..... Điện thoại CQ (Office tel).....
 Di động (Mobile)..... Thư điện tử (E-mail).....
 Thay đổi chữ ký (Change of signature) Thay đổi người ủy quyền 1 (Change of authorized signature 1) Thay đổi người ủy quyền 2 (Change of authorized signature 2) (Change of authorized signature 2)
 Ngày (Date).....
 Người đề nghị (Ký, ghi rõ họ tên và đóng dấu, nếu có) (Applicant (Signature, full name and stamp, if any))

Thông tin để nghị bổ sung, sửa đổi khác (Others information to be updated/ changed):

1/.....
 2/.....
 3/.....
 4/.....
 5/.....
 6/.....
 7/.....

Đăng ký thay đổi mẫu chữ ký và dấu (Specimen of signature and stamp to be changed):
 * Đăng ký thay đổi mẫu chữ ký (Signature specimen to be changed):

Họ và tên (Full name).....	Chữ ký (Signature) 1	Chữ ký (Signature) 2
Số CMND/ HC (ID/ PP No).....		
Ngày cấp (Date of issue)...../...../.....		
Nơi cấp (Place of issue).....		
Chức vụ (Position).....		
Họ và tên (Full name).....	Chữ ký (Signature) 1	Chữ ký (Signature) 2
Số CMND/ HC (ID/ PP No).....		
Ngày cấp (Date of issue)...../...../.....		
Nơi cấp (Place of issue).....		
Chức vụ (Position).....		
Họ và tên (Full name).....	Chữ ký (Signature) 1	Chữ ký (Signature) 2
Số CMND/ HC (ID/ PP No).....		
Ngày cấp (Date of issue)...../...../.....		
Nơi cấp (Place of issue).....		
Chức vụ (Position).....		

Đăng ký thay đổi mẫu dấu (Stamp specimen to be changed):

(1) (2)

Phần do khách hàng ghi (Bank use only):

- Ngày thay đổi thông tin (A/C information changed/ updated on)...../...../.....	- Số tài khoản bổ sung của khách hàng (Customer's additional A/C No):.....
- Ngày hiệu lực của thông tin mới (Effective date for the changed/ updated):...../...../.....	


Giáo dịch viên (Teller) Kiểm soát viên (Supervisor) Tổng giám đốc/ Giám đốc (Ký tên, đóng dấu) (General Director/ Director (Signature & Stamp))

8.9 GIẤY YÊU CẦU CHUYỂN TIỀN

Kích thước: (21cmX14,8cm)

In 3 mẫu

Loại giấy: Offset 100g



LienVietBank
NGÂN HÀNG LIÊN VIỆT

YÊU CẦU CHUYỂN TIỀN

REQUEST FOR REMITTANCE

Liên 1 (copy 1)

Số GD (Ref No.):

Cá nhân/ Đơn vị chuyển tiền (Ordering customer).....

Tài khoản số (Account No.).....

Tại (At) LienVietBank - Chi nhánh (Branch).....

Cá nhân/ Đơn vị thụ hưởng (Beneficiary).....

Tài khoản số (Account No.).....

Hoặc CMND/ HC (or ID/ PP No)

Cấp ngày (Date of issue)...../...../..... Tại (Place of issue).....

Ngân hàng thụ hưởng (Beneficiary bank).....

Tỉnh/TP (Province/ City).....

Số tiền bằng chữ (Amount in words).....

Nội dung thanh toán (Details of payment).....

Yêu cầu chuyển tiền bằng

(Pay by)

Tiền mặt (Cash) Chuyển khoản (Transfer)

SỐ TIỀN (With amount)

.....

Phí Ngân hàng

(Bank charge)

Phí trong (Includings) Phí ngoài (Excludings)

CÁ NHÂN/ ĐƠN VỊ CHUYỂN TIỀN (Remitter)		LienVietBank		NGÂN HÀNG B (Beneficiary bank).....	
Ngày lập...../...../..... (Date of issue)		Ghi số ngày...../...../..... (Settlement date)		Ghi số ngày...../...../..... (Settlement date)	
Kế toán (Accountant)	Chủ tài khoản (Account-holder)	Kế toán (Accountant)	Trưởng phòng kế toán (Chief Accountant)	Kế toán (Accountant)	Trưởng phòng kế toán (Chief Accountant)

Font: Helvetica Italic (Mac)
Arial Italic (PC)
Size: 8 pts
Leading: 15.5 pts

Font: Helvetica Bold H (Mac)
Arial Bold H (PC)
Size: 17 pts
Leading: 14.4 pts

Font: Helvetica Regular H (Mac)
Arial Regular H (PC)
Size: 12 pts
Leading: 14.4 pts

Font: Helvetica Bold (Mac)
Arial Bold (PC)
Size: 8 pts
Leading: 12 pts

Font: Helvetica Italic (Mac)
Arial Italic (PC)
Size: 7 pts
Leading: 14 pts

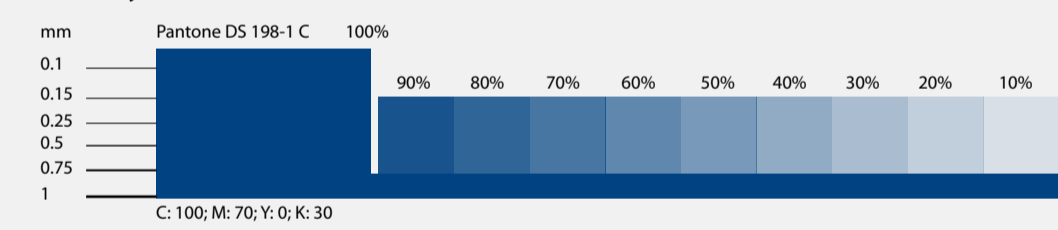
Font: Helvetica Bold H (Mac)
Arial Bold H (PC)
Size: 8 pts
Leading: 12 pts

Font: Helvetica Italic (Mac)
Arial Italic (PC)
Size: 7 pts
Leading: 12 pts

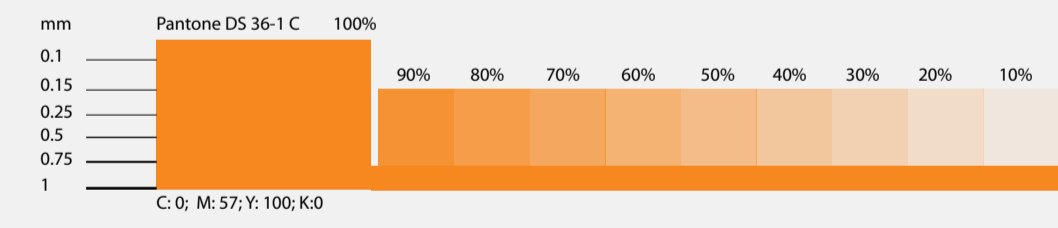
Font: Helvetica Bold (Mac)
Arial Bold (PC)
Size: 8 pts
Leading: 10 pts

Font: Helvetica Bold (Mac)
Arial Bold (PC)
Size: 8 pts
Leading: 10 pts

Primary colors



Primary colors




8.10 SÉC

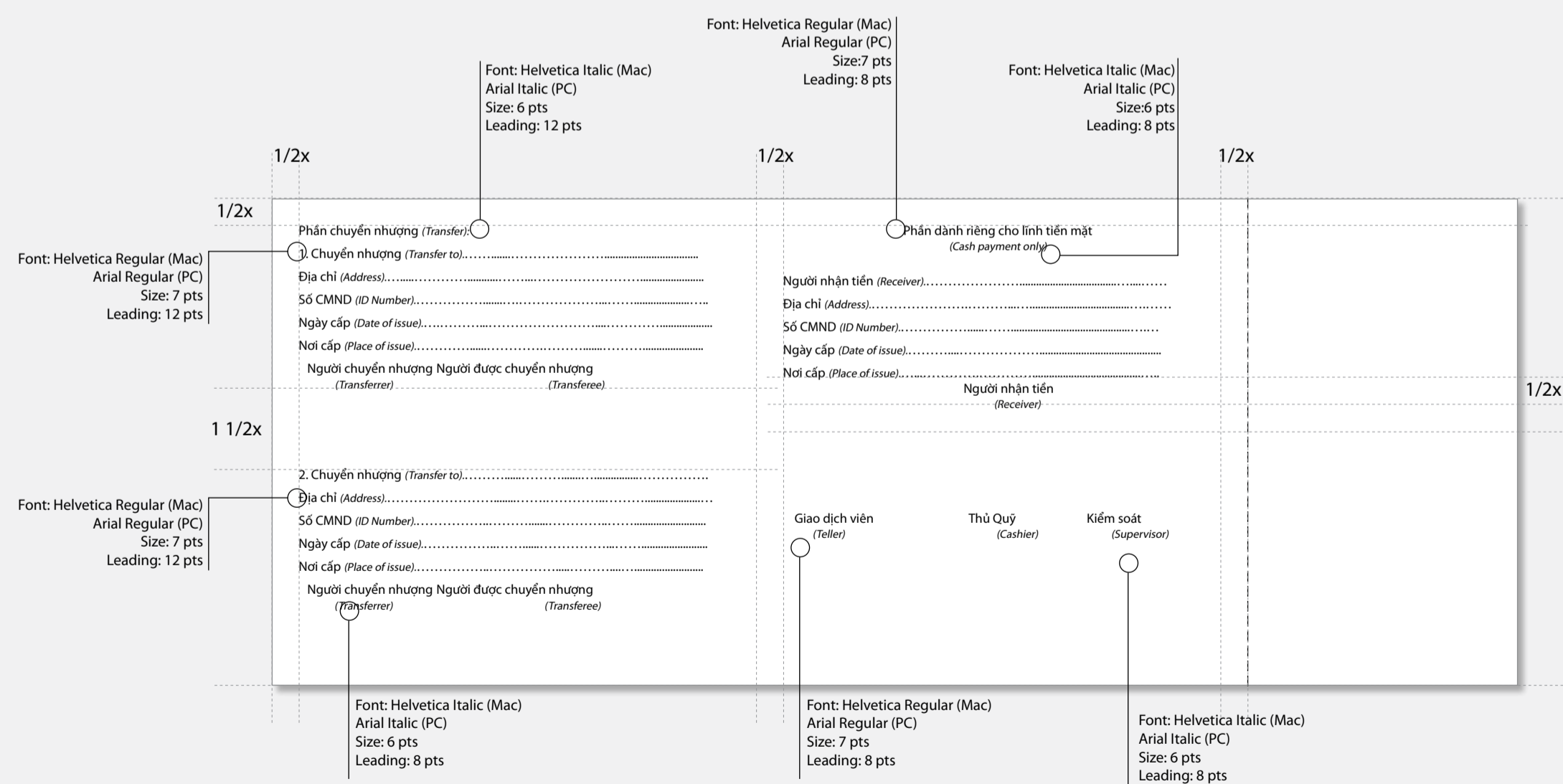
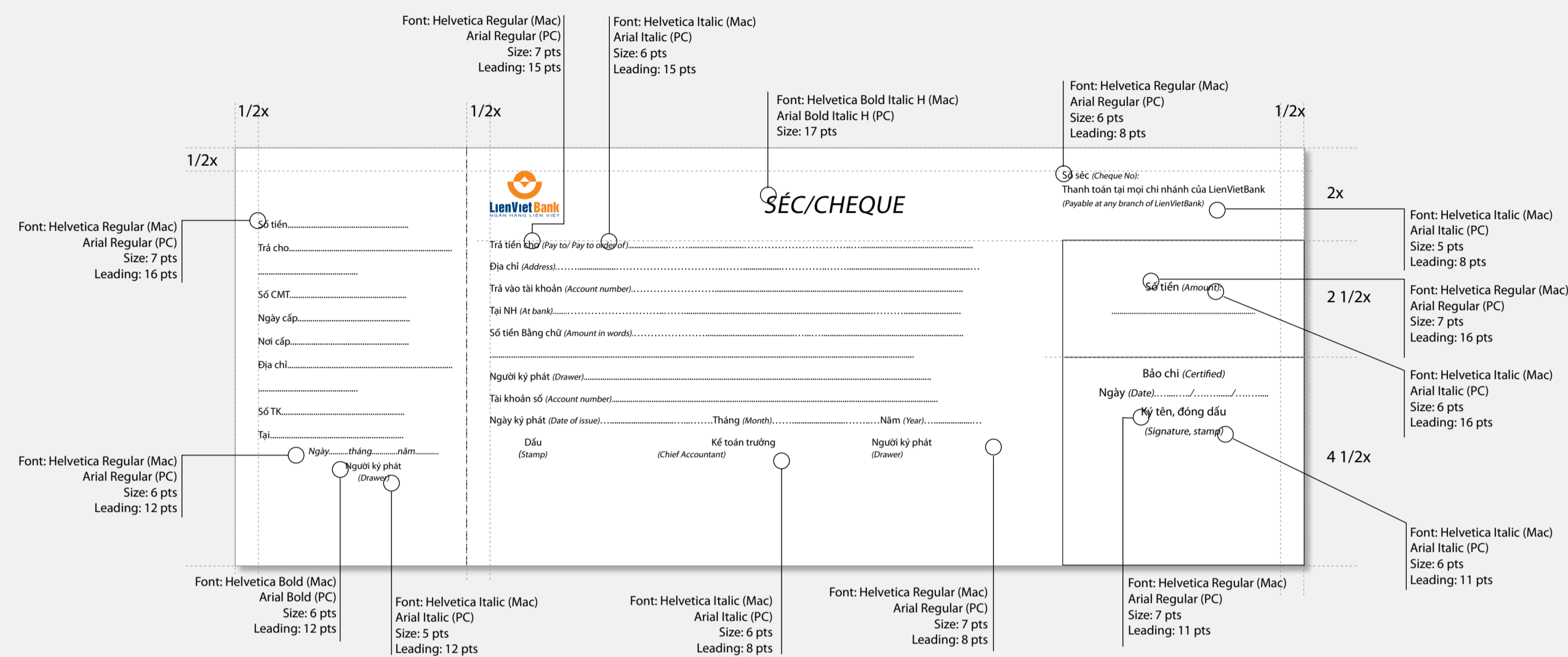
Kích thước: (21cmX29,7cm)

In 3 mẫu

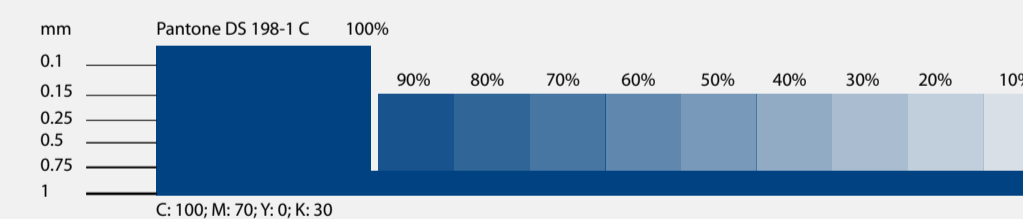
Loại giấy: Offset 100g

 SÉC/CHEQUE		Số séc (Cheque No): Thanh toán tại mọi chi nhánh của LienVietBank (Payable at any branch of LienVietBank)
Số tiền..... Trả cho..... Số CMT..... Ngày cấp..... Nơi cấp..... Địa chỉ..... Số TK..... Tại..... Ngày.....tháng.....năm..... Người ký phát (Drawer)	Trả tiền cho (Pay to/ Pay to order of)..... Địa chỉ (Address)..... Trả vào tài khoản (Account number)..... Tại NH (At bank)..... Số tiền Bằng chữ (Amount in words)..... Người ký phát (Drawer)..... Tài khoản số (Account number)..... Ngày ký phát (Date of issue).....Tháng (Month).....Năm (Year)..... Dấu (Stamp) Kế toán trưởng (Chief Accountant) Người ký phát (Drawer)	Số tiền (Amount): Bảo chi (Certified) Ngày (Date)...../...../..... Ký tên, đóng dấu (Signature, stamp)

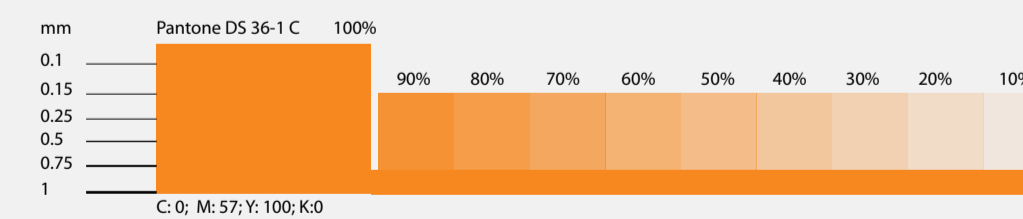
Phần chuyển nhượng (Transfer): 1. Chuyển nhượng (Transfer to)..... Địa chỉ (Address)..... Số CMND (ID Number)..... Ngày cấp (Date of issue)..... Nơi cấp (Place of issue)..... Người chuyển nhượng (Transferrer) Người được chuyển nhượng (Transferee)	Phần dành riêng cho linh tiền mặt (Cash payment only) Người nhận tiền (Receiver)..... Địa chỉ (Address)..... Số CMND (ID Number)..... Ngày cấp (Date of issue)..... Nơi cấp (Place of issue)..... Người nhận tiền (Receiver)	2. Chuyển nhượng (Transfer to)..... Địa chỉ (Address)..... Số CMND (ID Number)..... Ngày cấp (Date of issue)..... Nơi cấp (Place of issue)..... Người chuyển nhượng (Transferrer) Người được chuyển nhượng (Transferee)
	Giao dịch viên (Teller) Thủ Quỹ (Cashier) Kiểm soát (Supervisor)	



Primary colors



Primary colors




8.11 ĐỀ NGHỊ BÁN SÉC

Kích thước: (21cmX14,8cm)

In 3 mẫu

Loại giấy: Offset 100g

Liên 1 (Copy 1)



ĐỀ NGHỊ BÁN SÉC
CHEQUEBOOK REQUEST

Số/No:.....

SỐ TIỀN (With amount)

Tên đơn vị mua séc (Requestor).....

Số tài khoản (Account number).....

Địa chỉ (Address)..... Điện thoại (Tel).....

Số lượng séc đề nghị mua (Quantity requested)..... Quyển (Chequebooks)

Số tiền bằng số (Amount in figures).....

Số tiền bằng chữ (Amount in words).....

Người được ủy nhiệm (Authorized person to receive chequebooks).....

Số CMND/ HC (ID/ PP No).....

Ngày cấp (Date of issue)...../...../..... Nơi cấp (Place of issue).....

Chúng tôi cam kết thực hiện đúng quy định về phát hành và sử dụng của Ngân hàng, chịu hoàn toàn trách nhiệm về bảo quản và sử dụng séc
(We hereby confirm to comply with the bank's regulations on cheque issuance and use, and are fully responsible for safekeeping and using the cheques).

Phương thức thanh toán (Payment method):

Tiền mặt (By cash)	Chuyển khoản (By transfer)
<input type="checkbox"/>	<input type="checkbox"/>


<p>Chủ tài khoản (A/c holder) Ký và đóng dấu (Signature & Stamp)</p>	<p>Người nhận Séc (Received by) Đã nhận đủ séc số Series Từ.....đến..... Ngày (Date)..... Ký ghi rõ họ tên (Signature & full name)</p>	<p>Giao dịch viên (Teller)</p>	<p>Người phê duyệt (Approved by)</p>
--	--	------------------------------------	--

8.15 NIÊM PHONG TIỀN


Kích thước:

In 3 màu


Loại giấy: Giấy cacbon, 2 liên

	NGÂN HÀNG TMCP LIÊN VIỆT Chi nhánh:.....	Niêm phong này chỉ có giá trị trong nội bộ Ngân hàng
	LOẠI TIỀN 100.000 ĐỒNG Bỏ tiền 1.000 tờ thành tiền 100.000.000 đồng	
Người đếm và đóng gói: Họ và tên: 1,..... 2,..... Chữ ký:..... Ngày..... tháng..... năm.....		

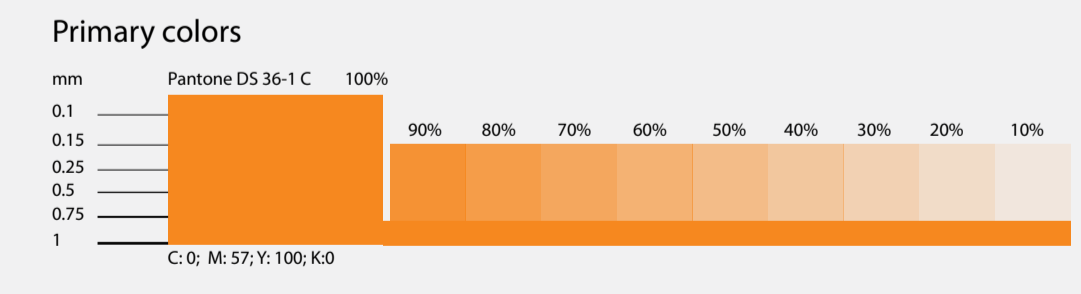
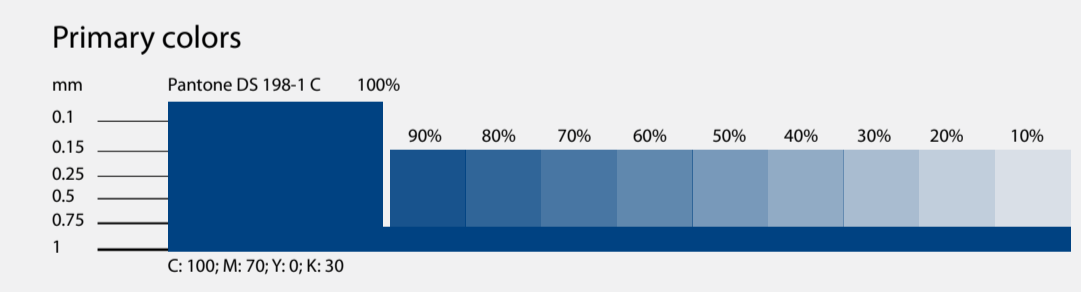
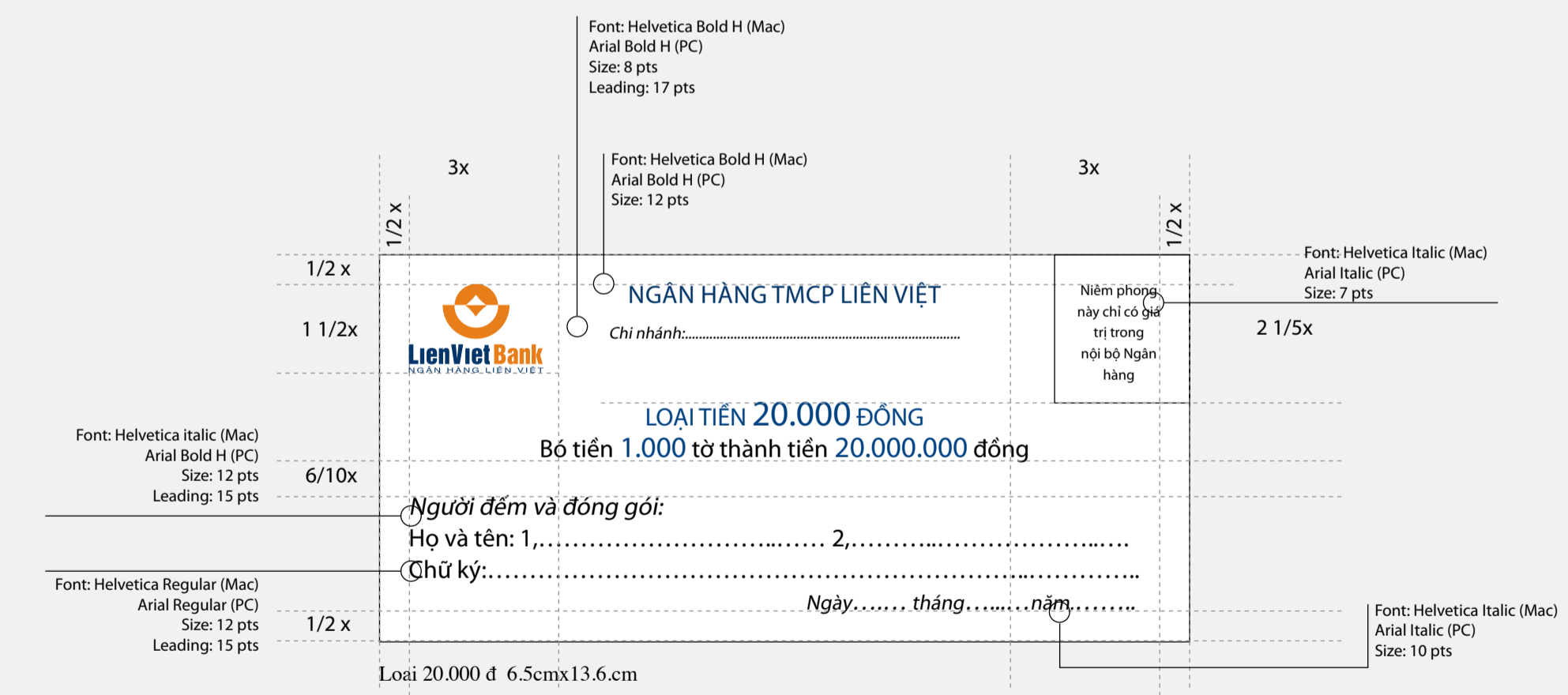
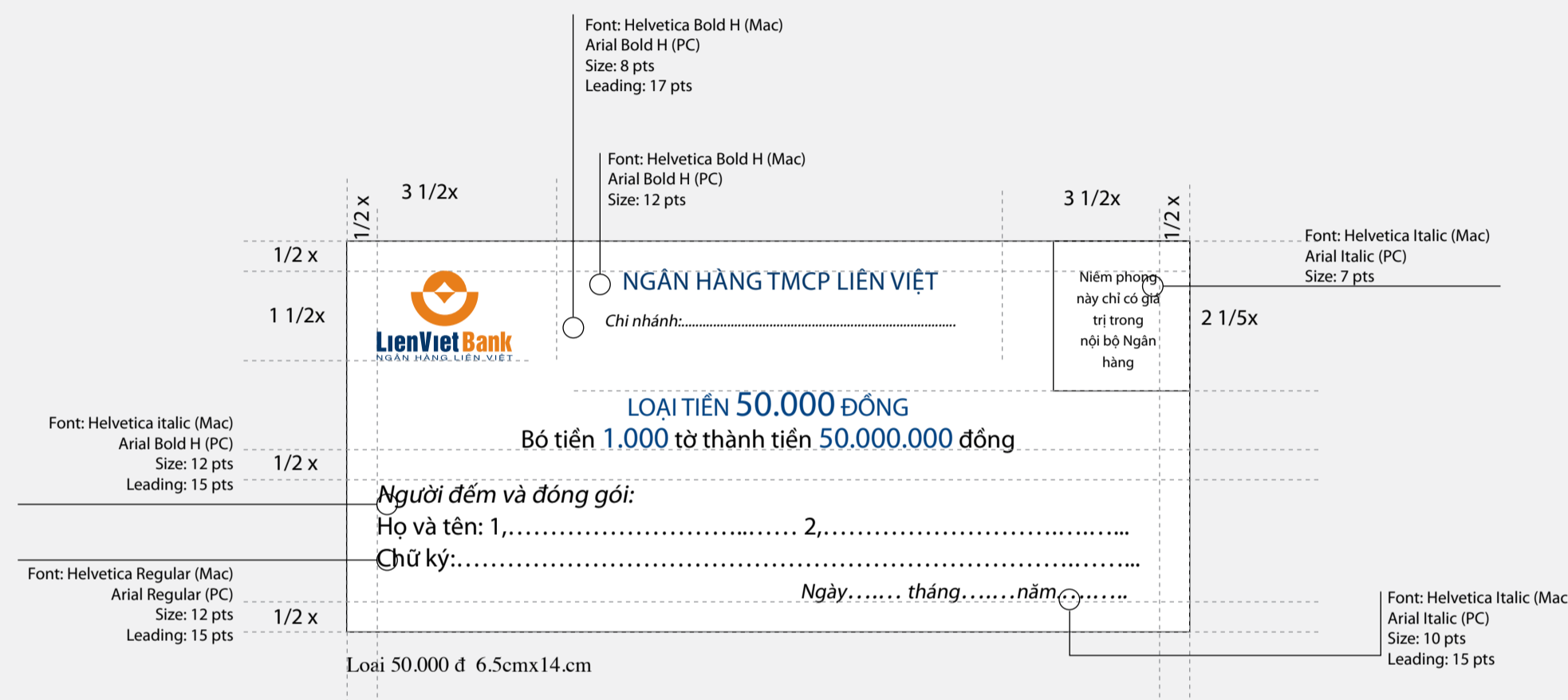
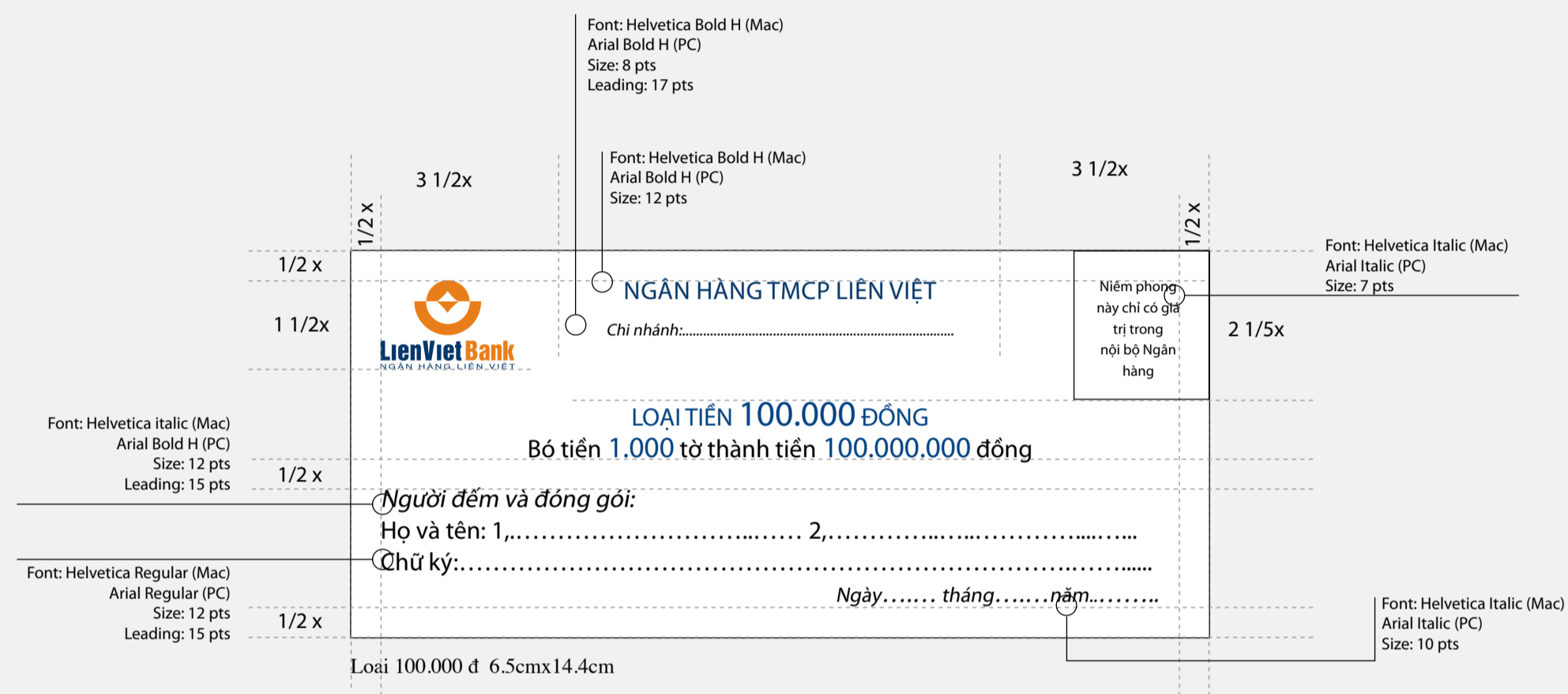
Loại 100.000 đ 6.5cmx14.4cm


	NGÂN HÀNG TMCP LIÊN VIỆT Chi nhánh:.....	Niêm phong này chỉ có giá trị trong nội bộ Ngân hàng
	LOẠI TIỀN 50.000 ĐỒNG Bỏ tiền 1.000 tờ thành tiền 50.000.000 đồng	
Người đếm và đóng gói: Họ và tên: 1,..... 2,..... Chữ ký:..... Ngày..... tháng..... năm.....		

Loại 50.000 đ 6.5cmx14.cm


	NGÂN HÀNG TMCP LIÊN VIỆT Chi nhánh:.....	Niêm phong này chỉ có giá trị trong nội bộ Ngân hàng
	LOẠI TIỀN 20.000 ĐỒNG Bỏ tiền 1.000 tờ thành tiền 20.000.000 đồng	
Người đếm và đóng gói: Họ và tên: 1,..... 2,..... Chữ ký:..... Ngày..... tháng..... năm.....		

Loại 20.000 đ 6.5cmx13.6cm




	NGÂN HÀNG TMCP LIÊN VIỆT Chi nhánh:.....	Niêm phong này chỉ có giá trị trong nội bộ Ngân hàng
	LOẠI TIỀN 200.000 ĐỒNG Bó tiền 1.000 tờ thành tiền 200.000.000 đồng	
Người đếm và đóng gói: Họ và tên: 1,..... 2,..... Chữ ký:..... Ngày..... tháng..... năm.....		


Loại 200.000 đ 6.5cmx14.8cm

	NGÂN HÀNG TMCP LIÊN VIỆT Chi nhánh:.....	Niêm phong này chỉ có giá trị trong nội bộ Ngân hàng
	LOẠI TIỀN 10.000 ĐỒNG Bó tiền 1.000 tờ thành tiền 10.000.000 đồng	
Người đếm và đóng gói: Họ và tên: 1,..... 2,..... Chữ ký:..... Ngày..... tháng..... năm.....		

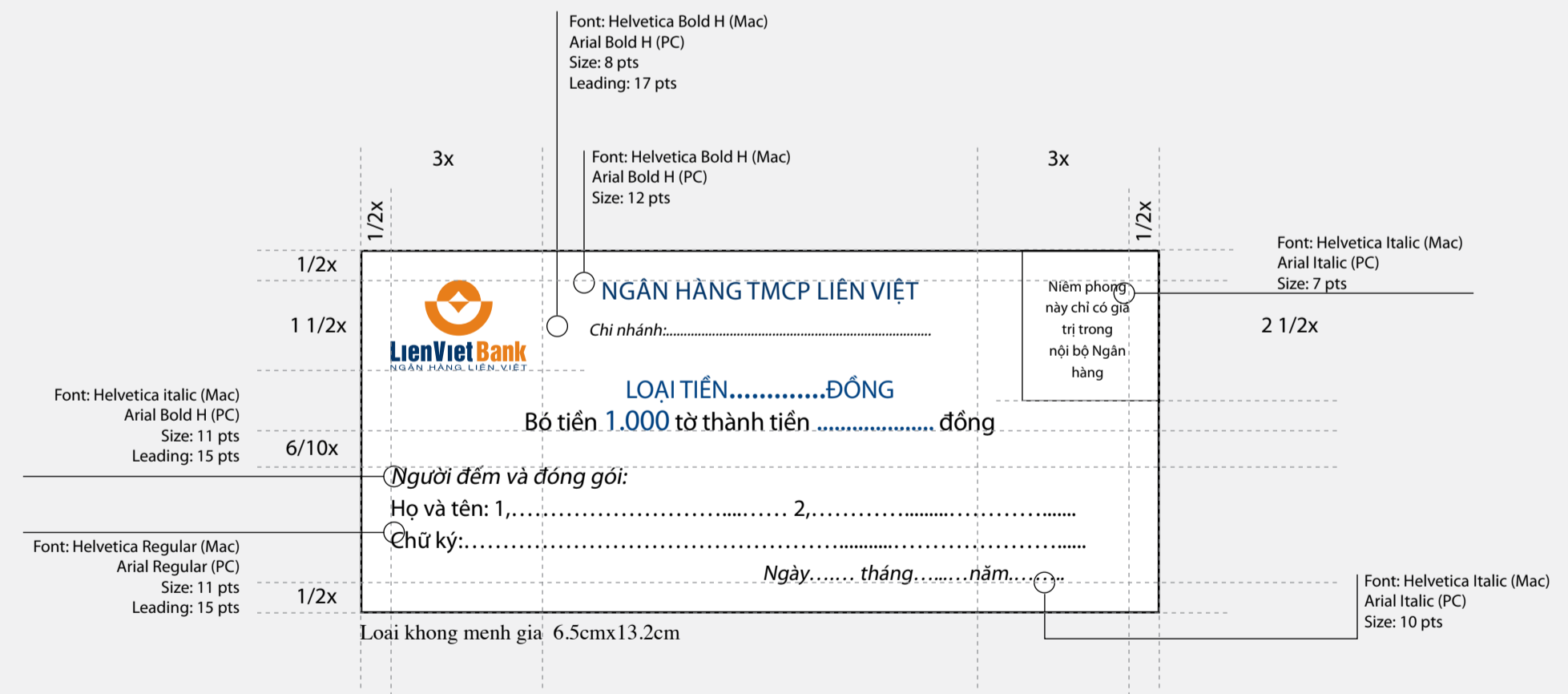
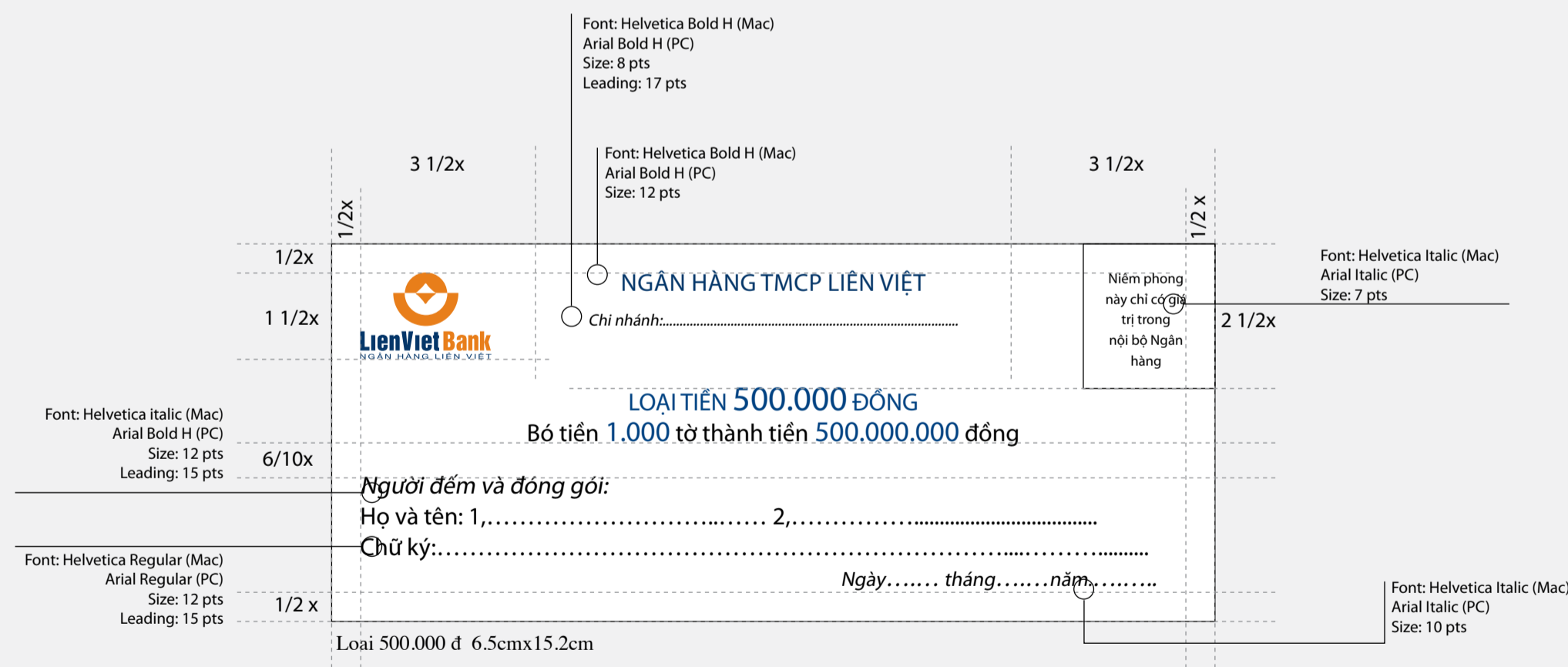
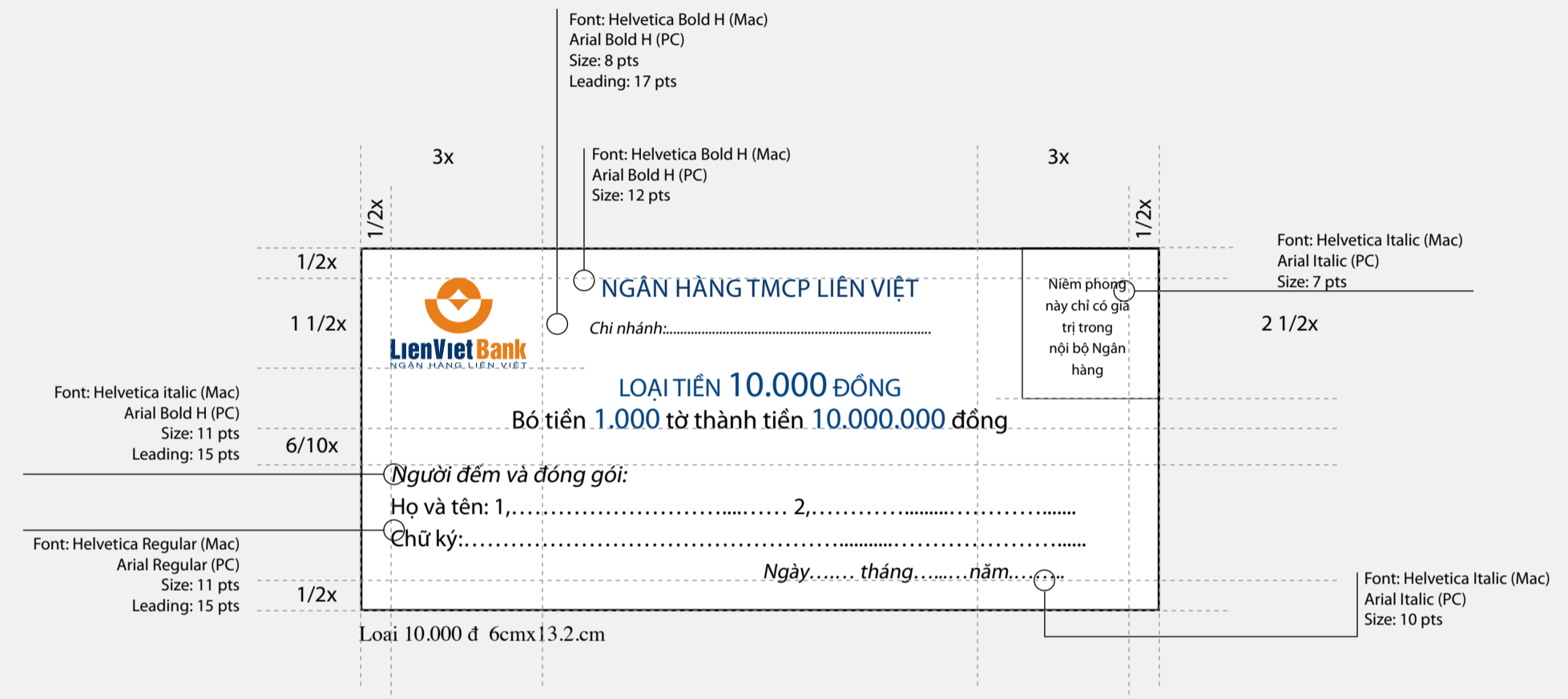
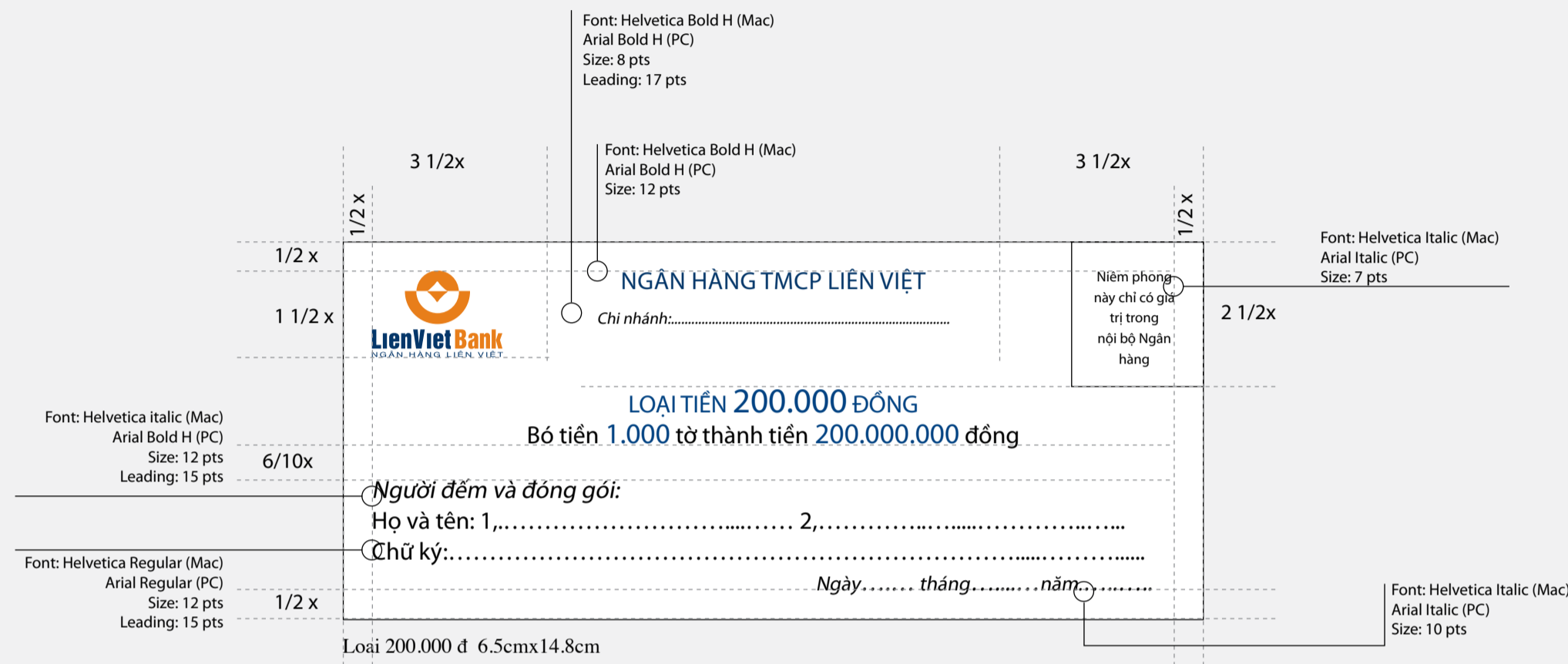
Loại 10.000 đ 6cmx13.2cm

	NGÂN HÀNG TMCP LIÊN VIỆT Chi nhánh:.....	Niêm phong này chỉ có giá trị trong nội bộ Ngân hàng
	LOẠI TIỀN 500.000 ĐỒNG Bó tiền 1.000 tờ thành tiền 500.000.000 đồng	
Người đếm và đóng gói: Họ và tên: 1,..... 2,..... Chữ ký:..... Ngày..... tháng..... năm.....		

Loại 500.000 đ 6.5cmx15.2cm

	NGÂN HÀNG TMCP LIÊN VIỆT Chi nhánh:.....	Niêm phong này chỉ có giá trị trong nội bộ Ngân hàng
	LOẠI TIỀN.....ĐỒNG Bó tiền 1.000 tờ thành tiền đồng	
Người đếm và đóng gói: Họ và tên: 1,..... 2,..... Chữ ký:..... Ngày..... tháng..... năm.....		

Loại không mệnh giá 6.5cmx13.2cm

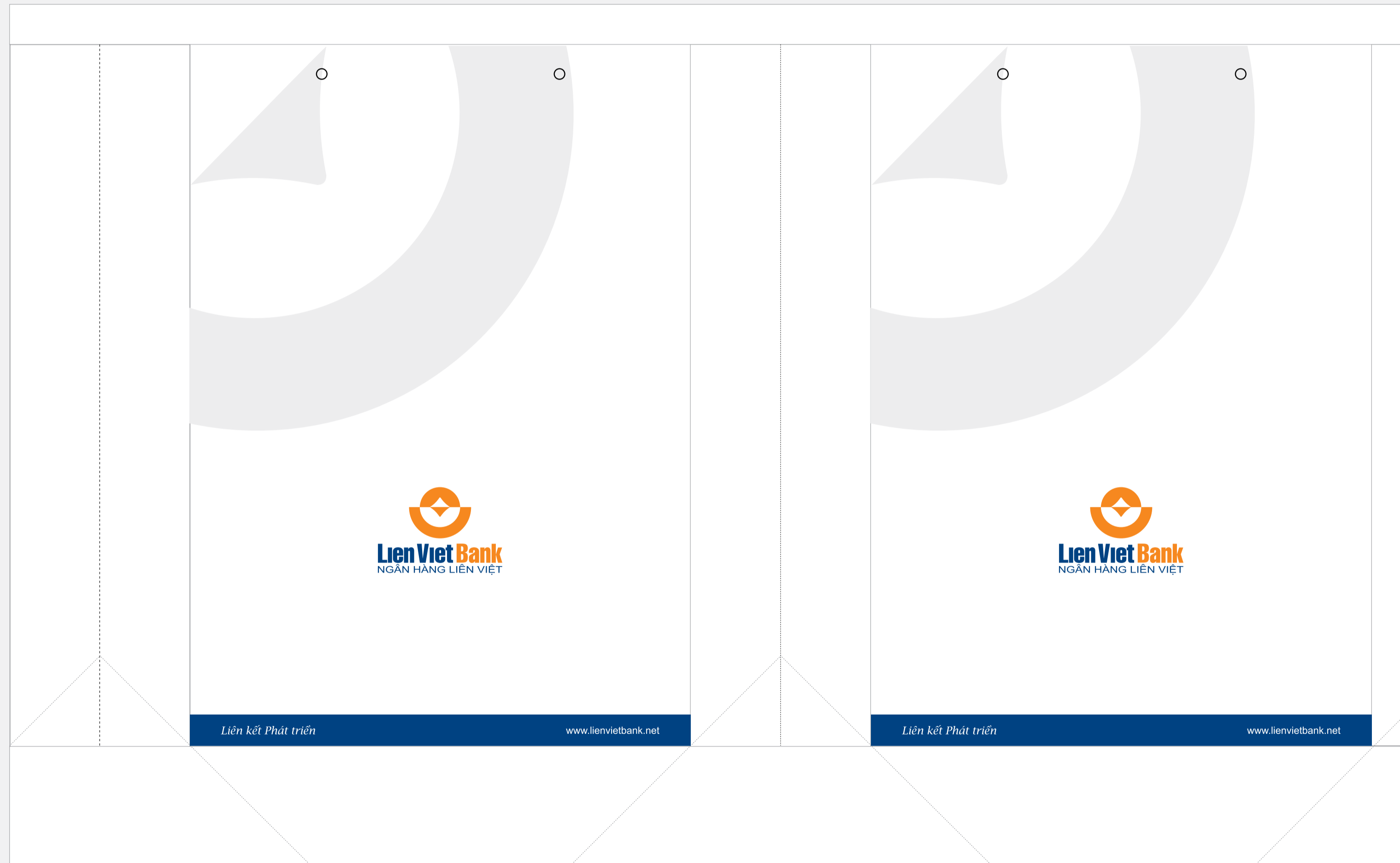


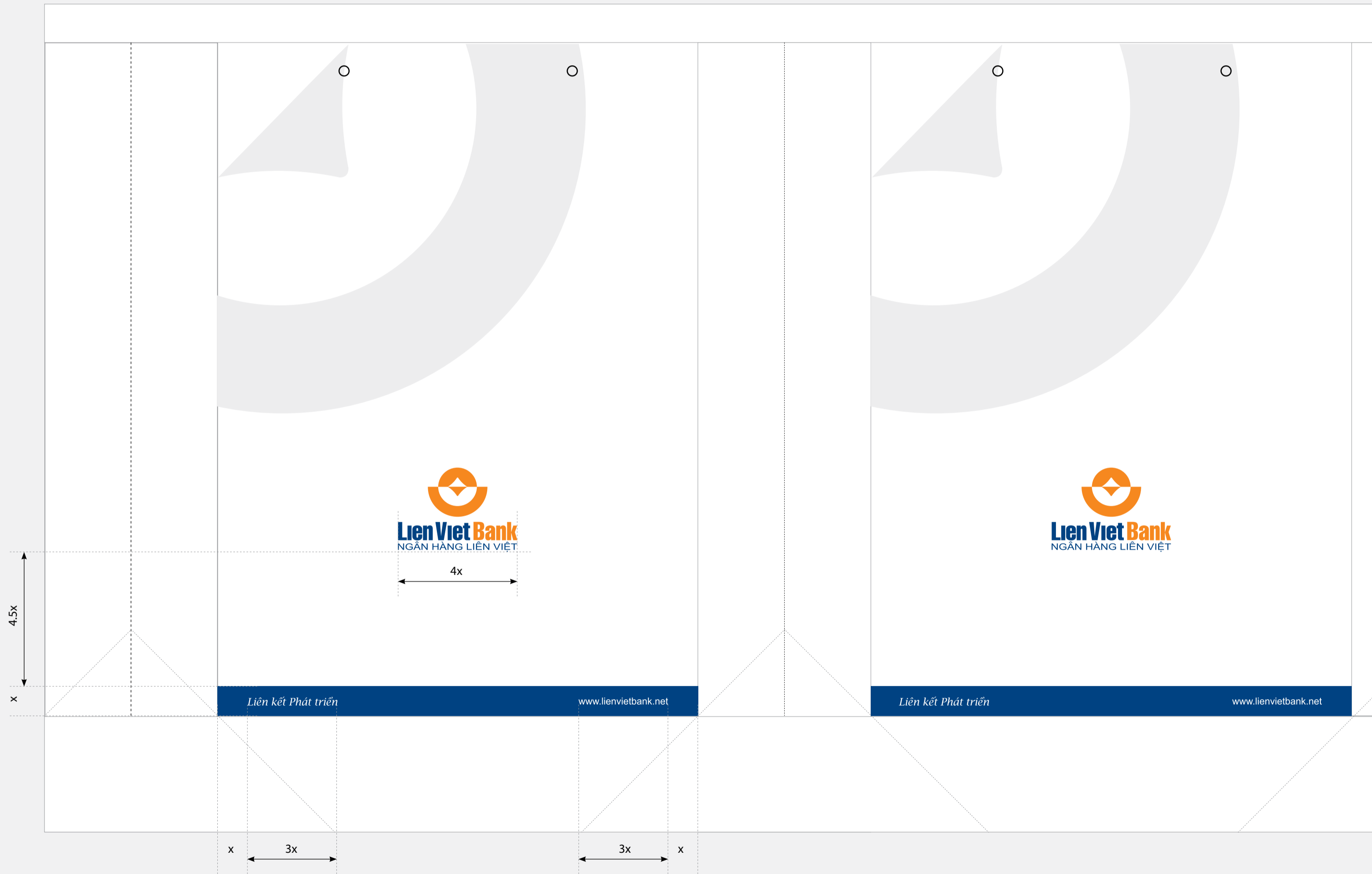
11. TÚI ĐẠİ

Kích thước: 45x32cm (thu nhỏ 50%)

In 3 màu

Loại giấy: Giấy C300






10. TÚI TRUNG

Kích thước: 25x35cm (thu nhỏ 70%)

In 3 màu

Loại giấy: Giấy C300






9. TÚI NHỎ

Kích thước: 25x19cm (thu nhỏ 70%)

In 3 màu

Loại giấy: Giấy C300







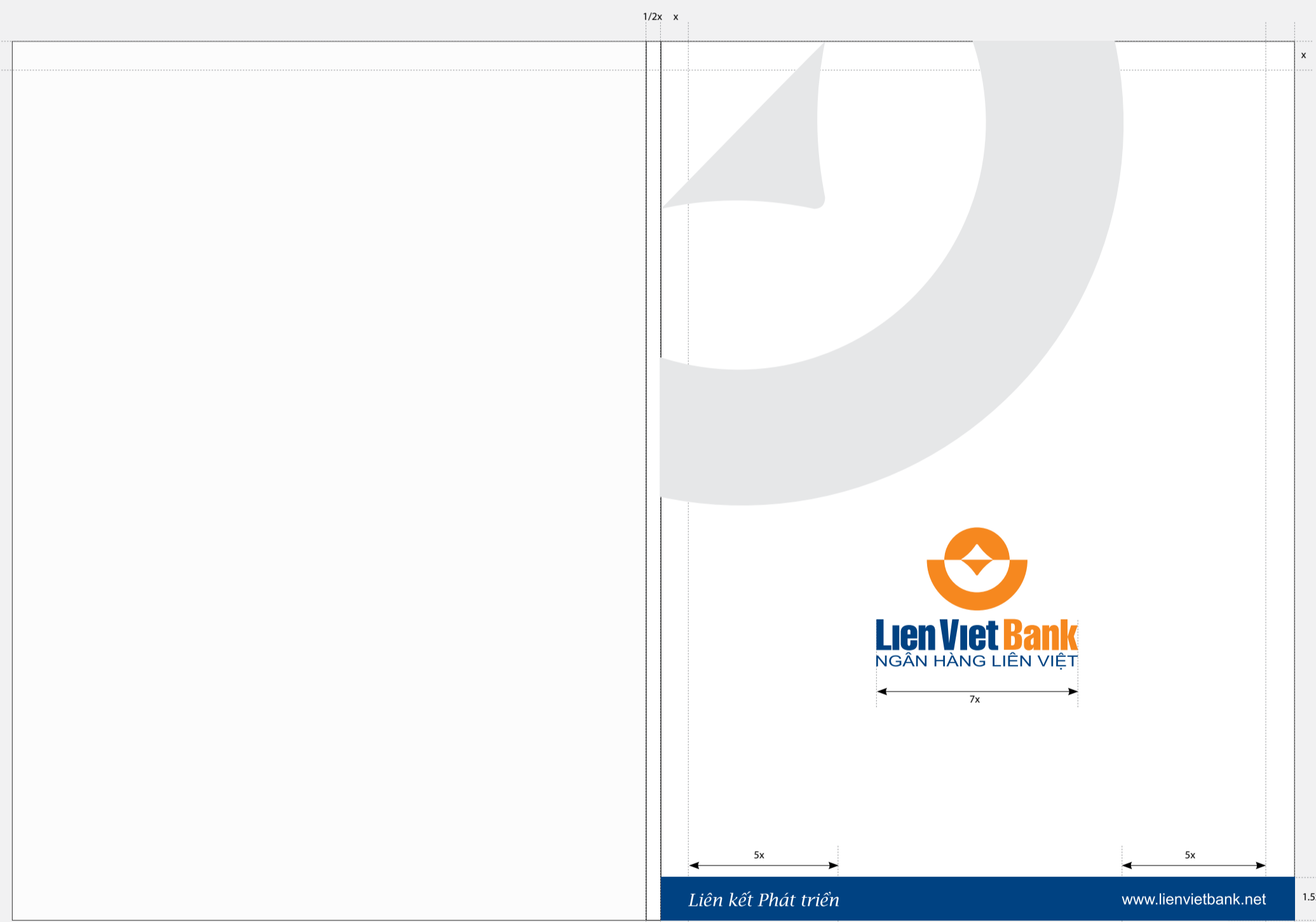
12. KẸP TÀI LIỆU

Kích thước: 44,2x30cm (thu nhỏ 40%)

In 3 màu

Loại giấy: Giấy C300, cán mờ mặt ngoài



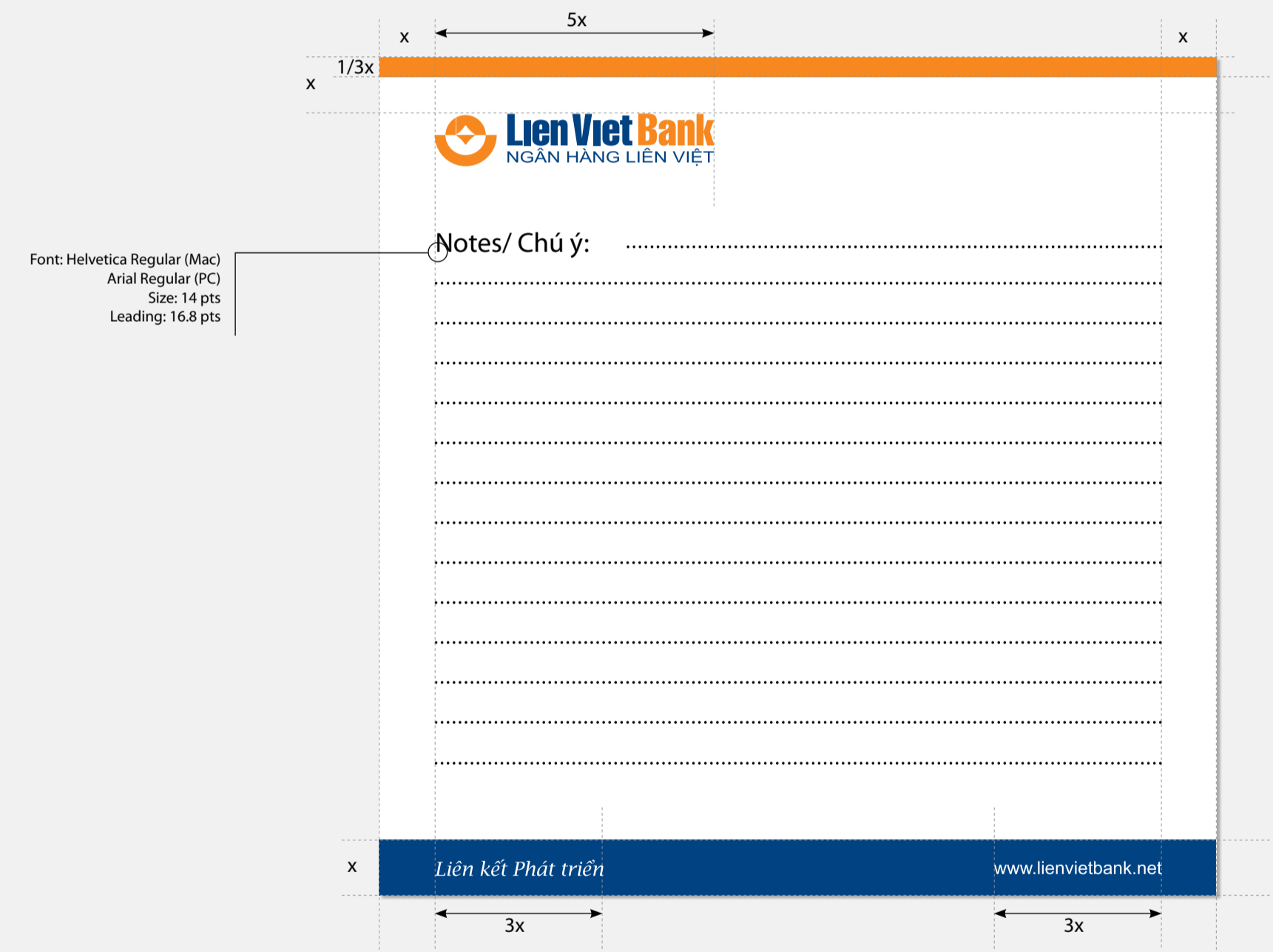
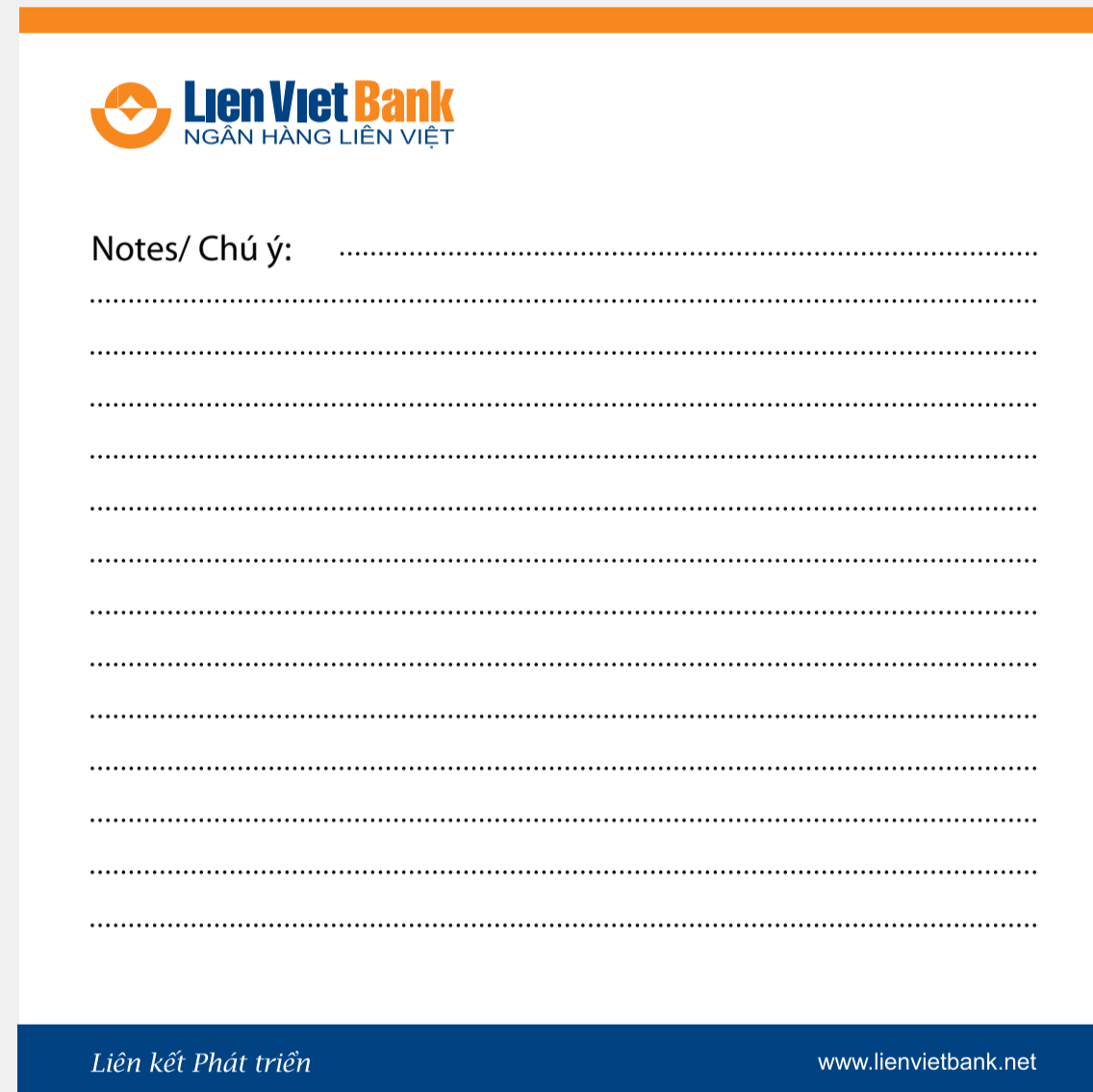


13. GIẤY NHẢN TIN ĐIỆN THOẠI

Kích thước: 15x15cm

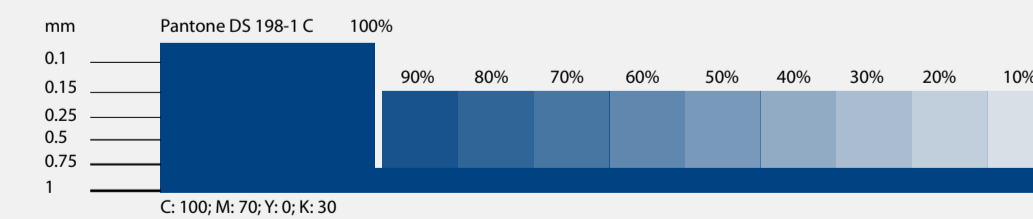
In 3 màu

Loại giấy: Offset 100

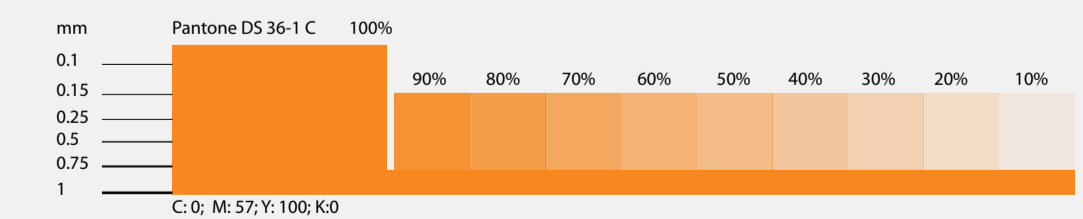


Font: Helvetica Regular (Mac)
 Arial Regular (PC)
 Size: 14 pts
 Leading: 16.8 pts

Primary colors



Primary colors





14. GIẤY NHẮN TIN THÔNG THƯỜNG

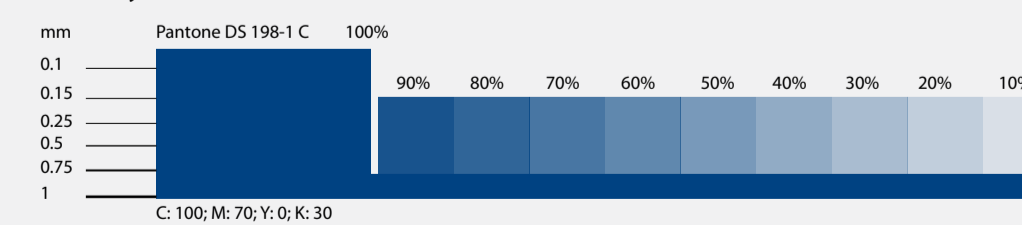
Kích thước: 7,5x10cm

In 3 màu

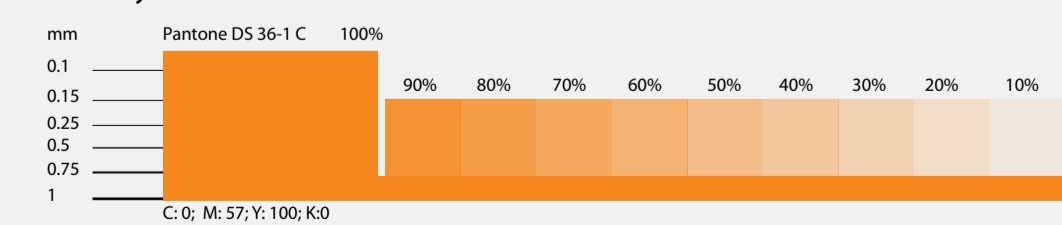
Loại giấy: Offset 100



Primary colors



Primary colors



15. TEM TÀI SẢN CỐ ĐỊNH

Kích thước:

In 3 màu

Loại giấy: decan 80mm



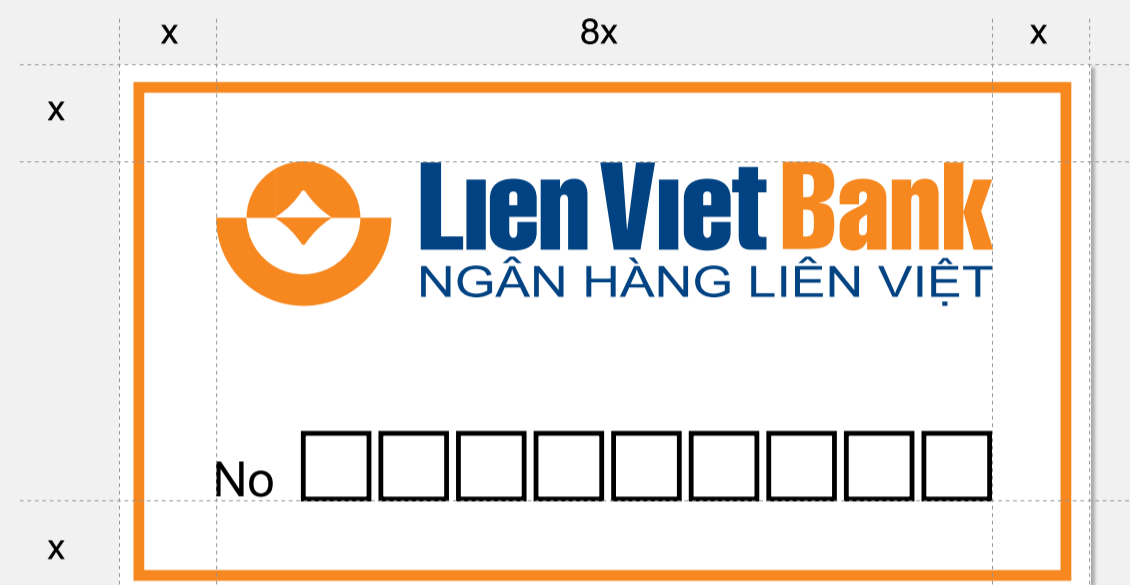
Kích thước: 10x5,5cm



Kích thước: 10x3,5cm



Kích thước: 4,5x3,5cm



Kích thước: 10x5,5cm

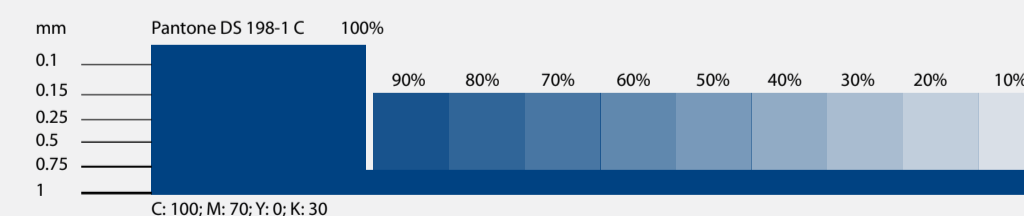


Kích thước: 4,5x3,5cm

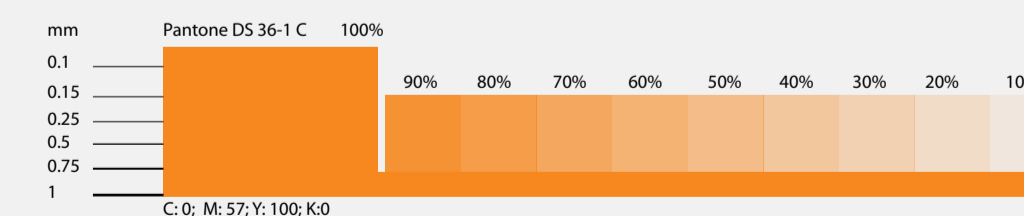


Kích thước: 10x3,5cm

Primary colors



Primary colors



16. TEM NIÊM PHONG

Kích thước:

In 3 màu

Loại giấy: decan 80mm




Kích thước: 10x5,5cm



Kích thước: 4,5x3,5cm



Kích thước: 10x3,5cm



Kích thước: 10x5,5cm

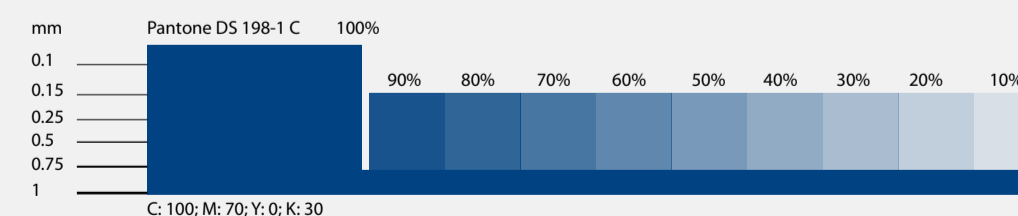


Kích thước: 4,5x3,5cm

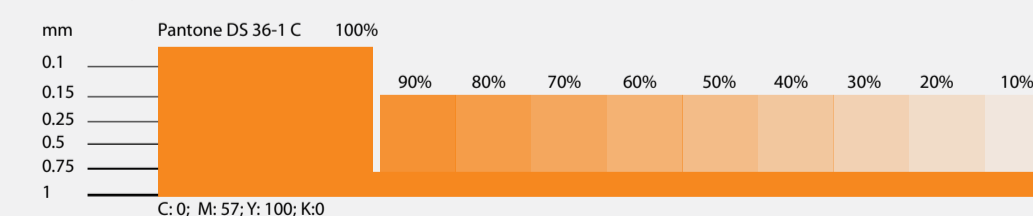


Kích thước: 10x3,5cm

Primary colors



Primary colors



17. NHÃN CD

Kích thước: 12x12cm

In 3 màu

Loại giấy: decan 80mm


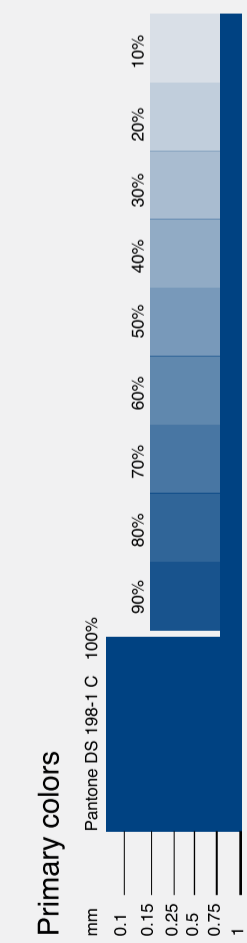
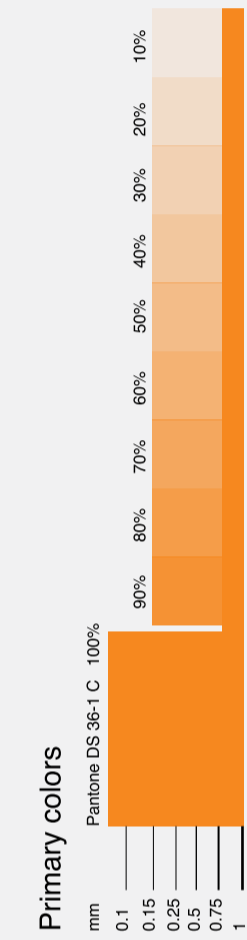



18. VỎ ĐĨA CD


Kích thước: 13x13cm

In 3 màu

Loại giấy: C 200



1/2x	2x
1/2x	
2 1/2x	
6x	
	2x
	2x



NGÂN HÀNG LIÊN VIỆT
THÀNH PHỐ HỒ CHÍ MINH

THẺ TÀI KHOẢN - ACCOUNT CARD

Chủ tài khoản: _____

Account name

Tài khoản VND

Account number

Tài khoản: _____

Account number

Liên kết Phát triển

www.lienvietbank.net


B. ẢN PHẨM QUẢNG CÁO

1. BĂNG RÔN

Kích thước: 10,5x7cm

In:

Loại giấy: decan 80mm



3m X 0.8m



4m X 1m




8m X 1m



0.8m x 3m



0.8m x 3m



0.8m x 3m



0.8m x 3m



2. TỜ RƠI

Kích thước:

In:

Loại giấy:



1/3x
x

x x x x x x


Lien Viet Bank
NGÂN HÀNG LIÊN VIỆT

x

tiền gửi
lãi suất **15%**

x

Địa chỉ: 50 Đường Kim Liên mới, Quận Đống Đa, Hà Nội
Điện thoại : (84 4) 2668 668
Fax : (84 4) 2669 669
Email : vanphong@lienvietbank.net
Website : www.lienvietbank.net

x Website: www.lienvietbank.net x

x Website: www.lienvietbank.net x

3. BIỂN HIỆU

Kích thước:

In:

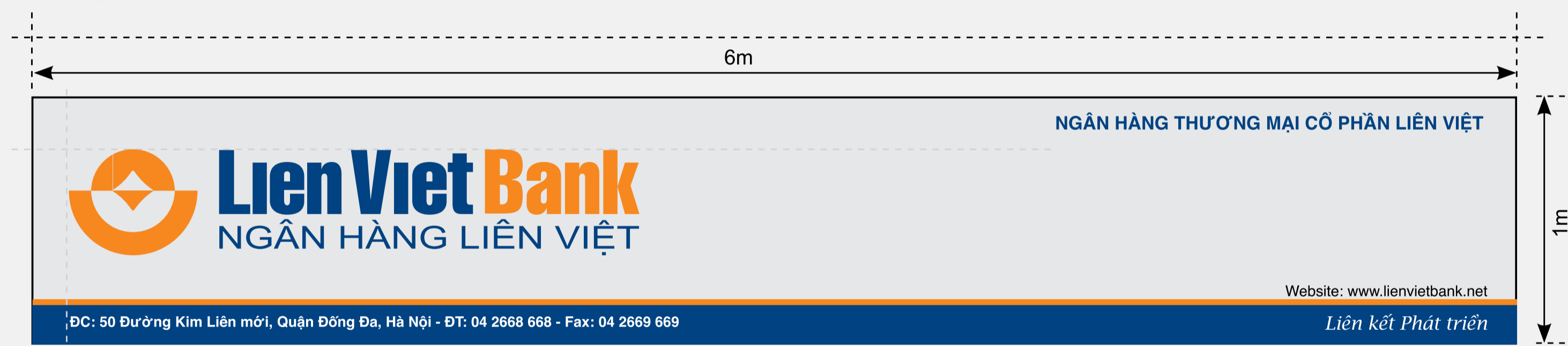
Loại giấy:

Bảng hiệu (4x1)m**Bảng hiệu (6x1)m****Bảng hiệu trên 6m**

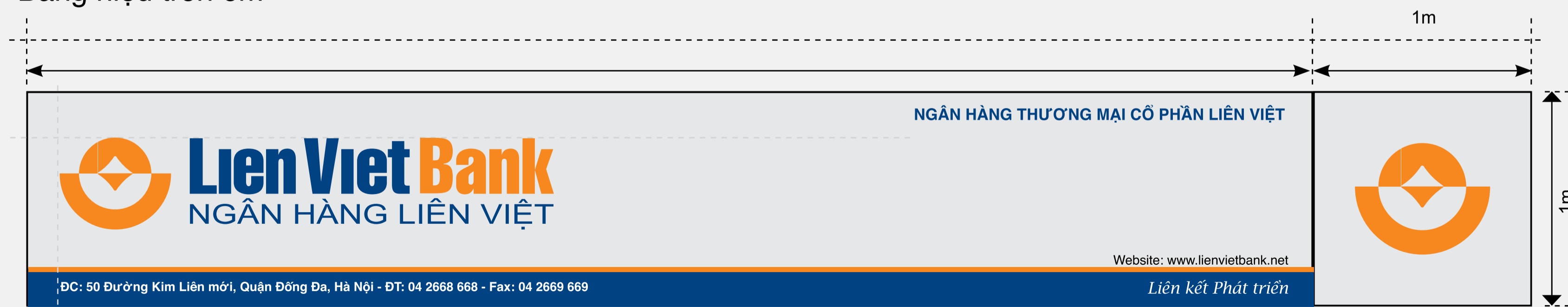
Bảng hiệu (4x1)m



Bảng hiệu (6x1)m



Bảng hiệu trên 6m



4. TRÊN CÁC PHƯƠNG TIỆN VẬN CHUYỂN

Kích thước:

In:

Loại giấy:



5. BIỂN TẤM LỚN QUẢNG CÁO NGOÀI TRỜI

Kích thước:

In:

Loại giấy:



(hình A: 10m x 25m)



(hình B: 8m x 18m)



6. QUẢNG CÁO BÁO

Kích thước:

In:

Loại giấy:



Quảng cáo báo trang đứng (19x27)cm
In Offset 4 màu



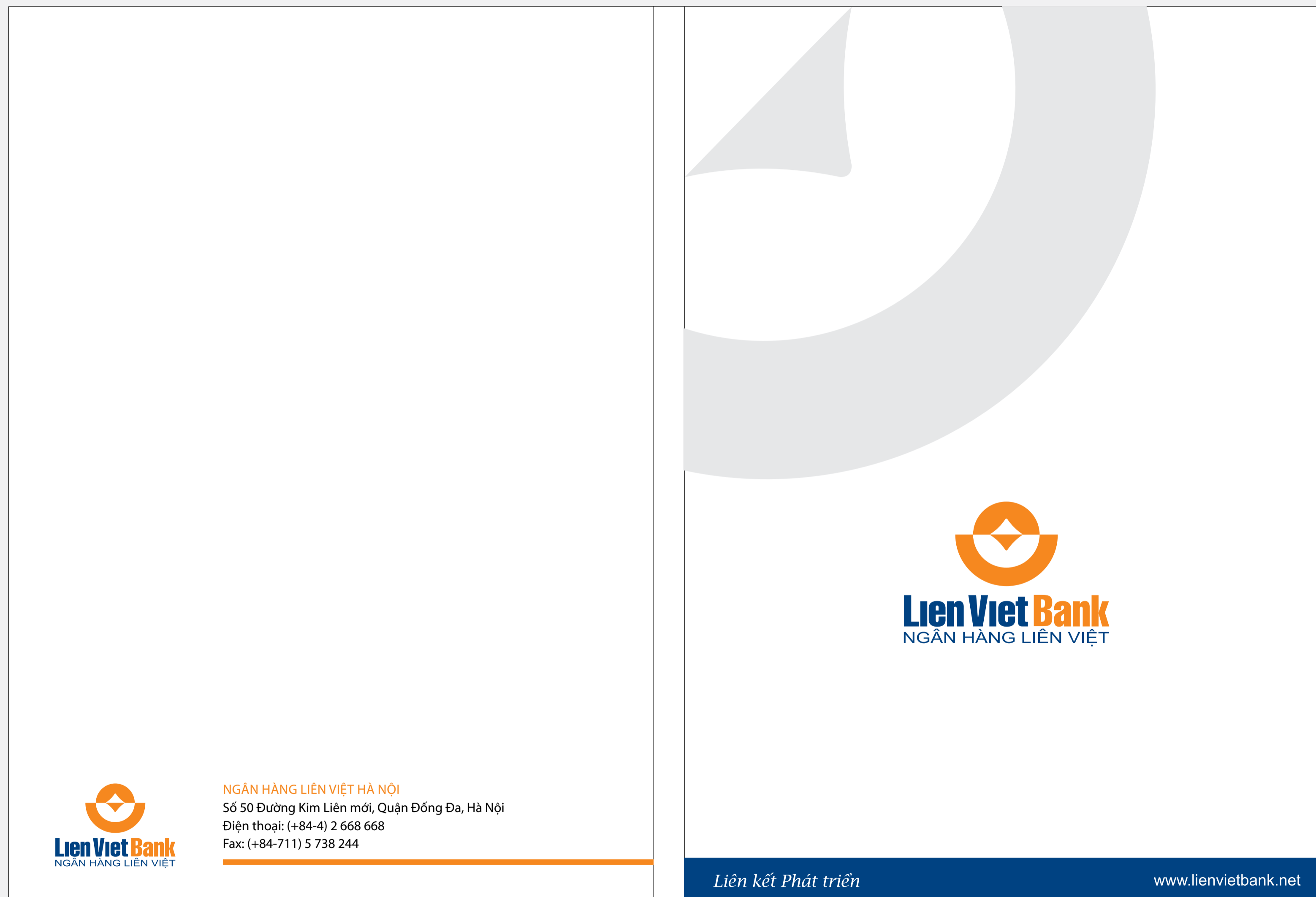
Quảng cáo báo trang ngang (27x19)cm
In Offset 4 màu

7. PROFILE GIỚI THIỆU SẢN PHẨM

Kích thước:

In:

Loại giấy:





8. NEW LETTER

Kích thước:

In:

Loại giấy:

*NewsLetter*
03 - 06 - 2008*Liên kết Phát triển*www.lienvietbank.net*Liên kết Phát triển*www.lienvietbank.net

9. HUY HIỆU

Kích thước:

In:

Loại giấy:



Mặt trước huy hiệu



Mặt sau huy hiệu



Mặt trước huy hiệu



Mặt sau huy hiệu

10. CỜ CÔNG TY

Kích thước:

In:

Loại giấy:

Cờ ngoài trời và để bàn
Chất liệu vải kaki trắng in logo



Kích thước: 20cm X 35cm



Huy hiệu
Kẽm mạ vàng, in nổi, phủ ngửa trong suốt trên bề mặt



Kích thước: 20cm X 35cm

11. POSTER

Kích thước:

In:

Loại giấy:





12. BACKDROP

Kích thước:

In:

Loại giấy:

NGÂN HÀNG THƯƠNG MẠI CỔ PHẦN LIÊN VIỆT**Lien Viet Bank**
NGÂN HÀNG LIÊN VIỆT



